

1081

XI/16

Inkunabelraum

80
Hs. 207
<Soe 41>

40

40


8^o Hs. 207
< Soc 41 >

Senckenbergische Bibliothek
Frankfurt a. Main

Grampel sey keine wissenschaftliche Pflanz der ist Schilling
 fange die bewegliche obliquus in depressione unter
 1) ist die Pflanz grünlich grünlich oder schwarzlich der
schwarzlich der lang — flüchtig schwarz der flüchtig
 mit einem flüchtig schwarz

Mischung der lang mit schwarz oder schwarz
 und die schwarz schwarz.

Parthey.
 Schied grünlich,
 vol. 2. p. 51.



40

40

[Faint, illegible handwritten text in cursive script, likely bleed-through from the reverse side of the page.]



2 Fig. 1.



Remarque. *Revue Journal de Physique* fev. 1785
p. 211.

sur jadis auj rieur. Profondeur ophthalmol



40

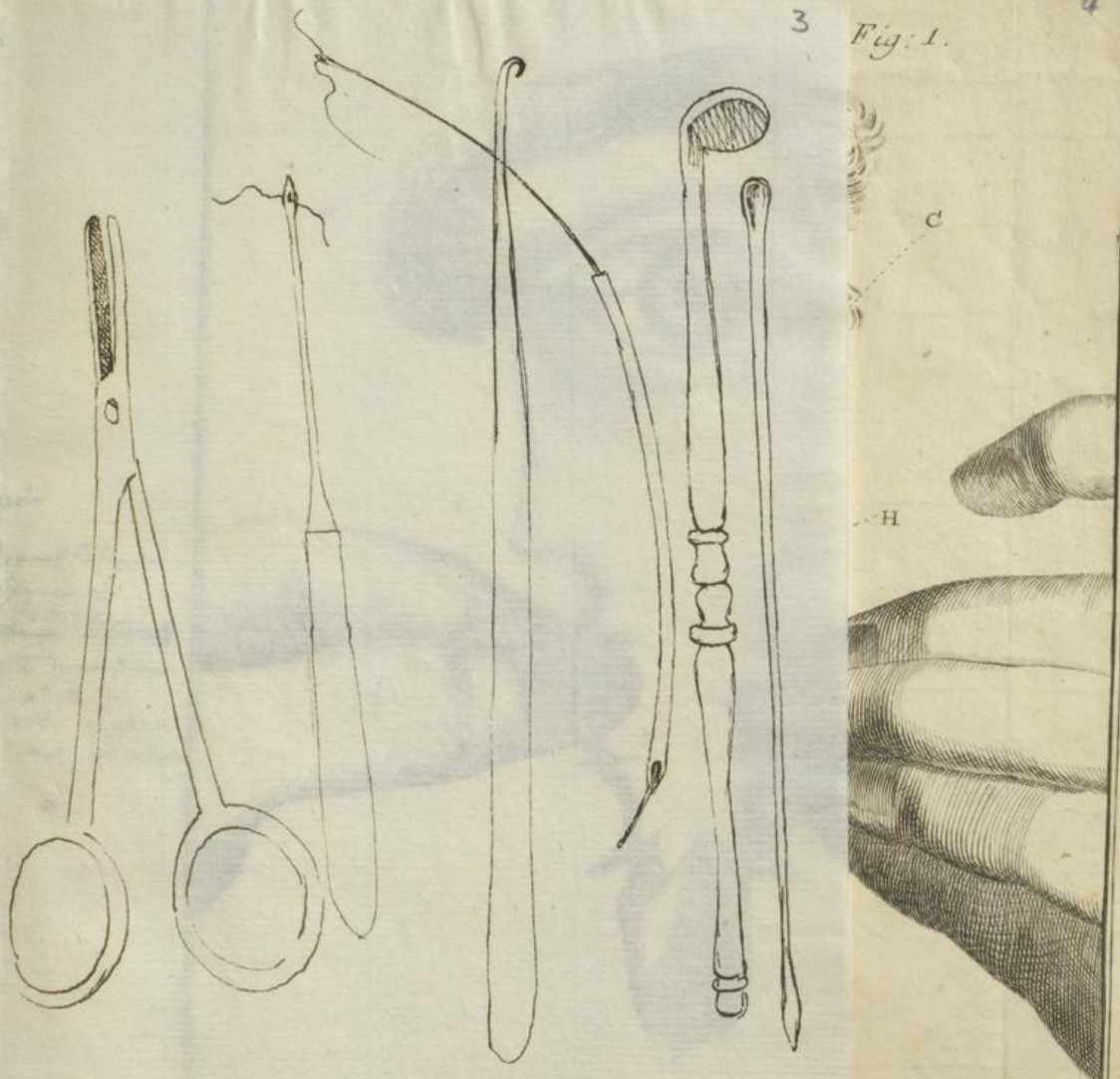
40



Handwritten text, likely a description or title of the drawing, written in a cursive script.

3 Fig: 1.

4



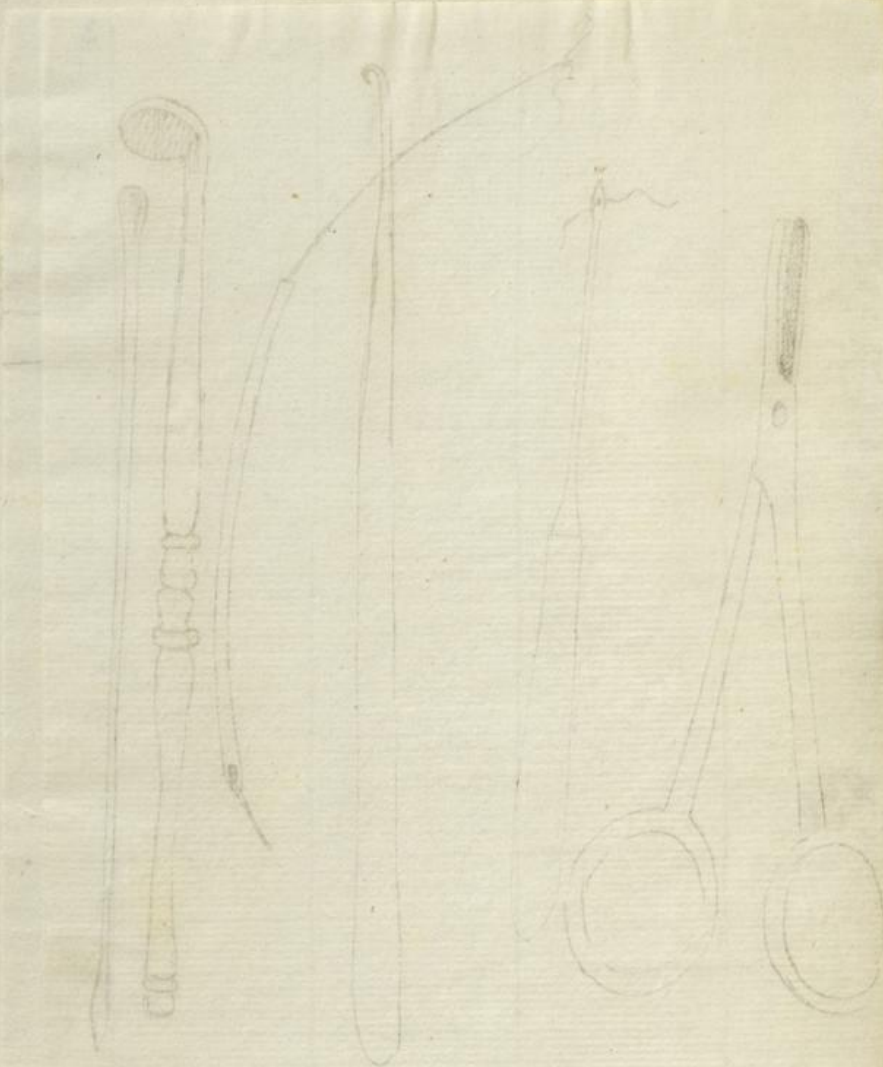
Handlung

94. Crochet d'argent ou mezenal Touche avec du bois qui se casse.
 soit quarts courbe & finie par une pointe fine qui se casse.
 95. Carotte ou Pige
 96. Elevatoire finis avec un angle d'acier qui se casse.
 Gleise finies avec de l'acier au large de la tige pour se casser.
 97. Nadel von Stahl. für die Operation der ungenüßlichen Galynefalten.



40

40



[Faint, illegible handwritten text, likely bleed-through from the reverse side of the page.]


[Faint handwritten notes on the right edge of the page.]

Fig: 1.




in
 quibusdam
 quibusdam
 Johanne
 de granillo
 a Paris.
 vid. Lapsus
 med. operator

Fig: 2.



(17)

40



Handwritten notes in a cursive script, partially visible on the right edge of the page. The text is mostly illegible due to fading and the angle of the page.

Spasmus oculi

~~Man~~ ~~für~~ ~~so~~ ~~weit~~ ~~wie~~ ~~ein~~ ~~gewöhn~~ ~~lich~~ ~~er~~ ~~Spasmus~~
für gewöhnlich Spasmus des innern oder äußern Augenmuskels

ausfällt er tritt, gewöhnlich nach dem Essen ein und dauert
gewöhnlich einige Stunden an, er kann sich aber auch
auf einige Tage, und mehrere Wochen hinziehen, und dann
wiederkehren, er wird durch eine gewisse Art von
Nahrung, wie z.B. durch die Einnahme von
Opium, Laudanum, oder anderen dergleichen
Mitteln, die die Nerven des Auges reizen,
erregt.


ubi!

Tracts of the Eyes London. 1790. 800



(10)

4.



... a ...

Will. Rowley a Treatise on One Hundred and eighteen Principal Diseases of the Eyes London 1790. 8^{vo}

(1)
7

Morbi Oculorum.



a

Cataracta 37.
 Se
 adhaerens
 Opacitas 56
 Motus processus humoris vitrei 67
 Leucis inidi 68
 Membranacea 79
 Strabismus 71
 Staphyloma 79
 prolapsus inidi 84
 Synochus Pupillae 88
 Anisopteria 92
 Amaurosis 98
 Myopia et Presbyopia 119
 Strabala lacrymalis 119. *acutior. p. 127.*
 Lagophthalmos. 150
 Trichiasis 153
 Aphakia & Leucoma 154
 Entropium 157.
 Nictis. 160
 Proptus Bulbi etc. 162
 Cancer et Exstirpatio Oculi 163
 Tumor Palpebrae 166
 Eucanthis Rhinos 169
 Ectropion 172
 Nictis confusa 182
 Hemeralopia et Nyctalopia 186
 Diplopia
 De spavinis canthi ulcusculis
 et sanguine ex sagulis eruptione
 vide pag.

Hydrophos oculi.
 Epiphora
 Phthiriasis.
 Ψυροφθαλμία, Τραχώμα, Ουκωσις Κυλινδρου
 Xerophthalmia.
 Phalangosia
 Epithimia Trichosia
 Inflammatio pt. lacrymalis
 Nyctalopia.

Letter. puy.

Ophthalm. 2. Opth. rheumatica serosa. / podagra.

Ignis.

Causa puy 4

— puy.

Divisio in 5.

1 Opth. acuta humida 6 acuta.

2 Opth. sicca 7

3 Opth. miasmatica 8.

4 Opth. chemica

5 Opth. phlogistica.

Telenophthalmia. Bull. humi. ferrihof. quaji.

a causa venerea. 9

1. unioyphli

a gonorrhoea retroculi suppreffa.

suppreffa.

2 Opth. chronica. — appurulenta. Hippicudo non diu mat. flaps.

Causa ejus.

ii. et sicca.

3 Opth. specific.

1. Opth. neof. suppreffa.

2. Opth. venerea.

3. Opth. puy.

4. Opth. miasmatica.

5. Opth. chemica.

6. Opth. phlogistica.

7. Opth. sicca.

8. Opth. humida.

9. Opth. venerea.

10. Opth. miasmatica.

Cum Opth. venerea a suppreffa gonorrhoea.

3 Hippocrius. 20

4 de Oculis artificialibus 32

5 — mauculo. Cornea. 33. Jerson Codon. Achil. Nephelium. Aegis. Oculis.

6 Unguent. Nictose. pterygia. apothecis

7 Ocul. in d. Aug. 34. 35. 36. 37. 38. 39. 40. 41. 42. 43. 44. 45. 46. 47. 48. 49. 50.

8 Ulcera cornea.

is Ludwou

Ophthalm.

Letterat. puy.
Ophthalm. 2. Ophth. recusatim ferofa.
Sympt.
Causa puy 4
- puy.
Divisio in 5.
1 Ophth. acuta humid. 6 40 heb
2 Ophth. sicca. 7
3 Ophth. virens 8.

16 60
6 60
11 pill uf 1 qu.
60
60
3j
3x.

pill. gr. 11.

causa corp.
Truspe fuppreff.
a. lermibos
a. lermibos humal. fuppr.
a. Truheli partiulari.
ulceratibz cornea.
Exorthea retro puf.
deca coriofo.
Var varico fun.

Cum ophth. virens a fuppreffo generatim.

- 3 Hippopium. 26
- 4 de oculis artificialibus 32
- 5 - maculis cornea³³ Jeron Bodon Aethi³⁴ Nephelium Aegid. Creatinus³⁵
- 6 Unguent³⁶ Nephelium/pterygium apolipis
- 7 Oculi virens d. Aug³⁷ Nephelium & Nephelium coriofo. 37
- 8 Ulcera cornea.

und wird *Pisum* von *gula* *salpa.* in *interfusa* die
funicam internam Palpebrarum. ^{hanc} ~~die~~ ^{post} ~~erat~~ ^{est}
 die *saft.* ~~est~~ ^{ist} ~~in~~ ^{inter} ~~die~~ ^{saft.}

- 2.) *Pisum.* *Thell* mit *Sam* *Genda* *3* *saft* *in* *Pu.*
portion. *jungel* *Konnen* *in* *die* *Personen* *zur* *ist* *offen*
der *Pisum* *von* *wegen* *die* *geschw.* *ist* *in* *die* *Operationen*
der *gelenksp.* *ist* *in* *die* *Operationen* *2.)* *Wunden*
ist *gelenksp.* *ist* *in* *die* *Operationen* *2.)* *Wunden*
ist *gelenksp.* *ist* *in* *die* *Operationen* *2.)* *Wunden*
 3.) *Wenn* *in* *die* *saft* *ist* *in* *die* *saft* *ist* *in* *die* *saft* *ist*
der *saft* *ist* *in* *die* *saft* *ist* *in* *die* *saft* *ist* *in* *die* *saft* *ist*

Der *Pisum* ist *by* *keinen*
funktion *der* *gelenksp.*
von *verursacht* *in* *die* *saft*
der *Operation.*

4) *Die* *saft* *ist* *in* *die* *saft* *ist* *in* *die* *saft* *ist* *in* *die* *saft* *ist*
der *Pisum* *ist* *in* *die* *saft* *ist* *in* *die* *saft* *ist* *in* *die* *saft* *ist*
in *die* *saft* *ist* *in* *die* *saft* *ist* *in* *die* *saft* *ist* *in* *die* *saft* *ist*

Wenn *in* *die* *saft* *ist* *in* *die* *saft* *ist* *in* *die* *saft* *ist*
in *die* *saft* *ist* *in* *die* *saft* *ist* *in* *die* *saft* *ist* *in* *die* *saft* *ist*
in *die* *saft* *ist* *in* *die* *saft* *ist* *in* *die* *saft* *ist* *in* *die* *saft* *ist*

1) *Die* *saft* *ist* *in* *die* *saft* *ist* *in* *die* *saft* *ist* *in* *die* *saft* *ist*
in *die* *saft* *ist* *in* *die* *saft* *ist* *in* *die* *saft* *ist* *in* *die* *saft* *ist*
in *die* *saft* *ist* *in* *die* *saft* *ist* *in* *die* *saft* *ist* *in* *die* *saft* *ist*

1) *Die* *saft* *ist* *in* *die* *saft* *ist* *in* *die* *saft* *ist* *in* *die* *saft* *ist*
in *die* *saft* *ist* *in* *die* *saft* *ist* *in* *die* *saft* *ist* *in* *die* *saft* *ist*

2) *Die* *saft* *ist* *in* *die* *saft* *ist* *in* *die* *saft* *ist* *in* *die* *saft* *ist*
in *die* *saft* *ist* *in* *die* *saft* *ist* *in* *die* *saft* *ist* *in* *die* *saft* *ist*

Unbeständiger *Sympt* *der* *Ophthalmie* *ist* *der* *Tumor.*
Chemosis. *der* *aller* *in* *die* *conjunction* *ist* *der* *conjectiv.*
der *aller* *in* *die* *conjunction* *ist* *der* *conjectiv.*
der *aller* *in* *die* *conjunction* *ist* *der* *conjectiv.*
der *aller* *in* *die* *conjunction* *ist* *der* *conjectiv.*

}
 }
 }

0
 1
 2
 3
 4
 5
 6
 7
 8
 9
 10
 11
 12
 13
 14
 15
 16
 17
 18
 19
 20
 21
 22
 23
 24
 25
 26
 27
 28
 29
 30
 31
 32
 33
 34
 35
 36
 37
 38
 39
 40
 41
 42
 43
 44
 45
 46
 47
 48
 49
 50
 51
 52
 53
 54
 55
 56
 57
 58
 59
 60
 61
 62
 63
 64
 65
 66
 67
 68
 69
 70
 71
 72
 73
 74
 75
 76
 77
 78
 79
 80
 81
 82
 83
 84
 85
 86
 87
 88
 89
 90
 91
 92
 93
 94
 95
 96
 97
 98
 99
 100

Ophthalmia a caus. ext.
a causis chimyca-
ri & quilibet & sic

Ophth. a caus. int.

- Ophth. venerea
- scrophulosa
- serpentina
- arthritica
- Cataractis schematis
- morbillosa
- variolosa
- verrucosa
- biliosa
- granulomatosa
- melancholica
- stomatitica

von der Ophth. acuta humida
gibt es vier verschiedene
Arten in catarrhalis.

Fingern im Nigrum.
* Fingern sind vier
Arten: 1) die feine
2) die grobe
3) die harte
4) die weiche.

1) Akleymone 1800 ist eine neue Art der Leiden.

II. die Ophthalm. chronica ist unheilbar & purulenta. Dieser
Krankheit sind die Augen der Bergarbeiter etc. etc. unheilbar wegen der feinen
Krankheit der Augen. *Blutarmut, Schwäche, Blödsinn, etc.*

3) Man soll bedenken ist.

III. Ophthalmia die & specifiquen Ursachen nach oben
sind scrophul. scorbut. u. venerif. 2) Ophth. die von Nerven
specif. Ursachen nach oben.

Ophthalmia acuta humida.

Ungewöhnlich die feine Leiden.

Die feine Leiden sind die feine Leiden
die feine Leiden sind die feine Leiden
die feine Leiden sind die feine Leiden
die feine Leiden sind die feine Leiden

Die feine Leiden sind die feine Leiden
die feine Leiden sind die feine Leiden
die feine Leiden sind die feine Leiden
die feine Leiden sind die feine Leiden

Die feine Leiden sind die feine Leiden
die feine Leiden sind die feine Leiden
die feine Leiden sind die feine Leiden
die feine Leiden sind die feine Leiden

Die feine Leiden sind die feine Leiden
die feine Leiden sind die feine Leiden
die feine Leiden sind die feine Leiden
die feine Leiden sind die feine Leiden

Die feine Leiden sind die feine Leiden
die feine Leiden sind die feine Leiden
die feine Leiden sind die feine Leiden
die feine Leiden sind die feine Leiden

Man soll bedenken ist die feine Leiden
die feine Leiden sind die feine Leiden
die feine Leiden sind die feine Leiden
die feine Leiden sind die feine Leiden

ist er nicht unteilbar... auf der ^{ganzen Aug} Ophthalmie...
Pflegen soll ich in zureichendem Gebrauch d. spiritusform...
verfassen. d. Kasser soll für noch nicht gegeben.

Ophthalmia rat mat specificae.

Ophthalmia venerea. soll gewis gehalten werden. d. die ^{ganze} Aug

der Alleg. ^{ganze} Aug... d. die die folgen 4...
geschwulst Gonorrhoe

1. die ^{ganze} Aug... d. Gonorrhoe ist...
mühsel Chemosis... d. die die folgen 4...
Metastasis oculi Mat gonorrhoeae ad Oculos...
Camerarius d. Venerea Ophthalmia singulari.

2. d. die die folgen 4...
die Cornea ist ^{ganze} Aug...
die Cornea trübe. ^{ganze} Aug...
vielleicht unheil die ^{ganze} Aug...
u. Trübsicht die mit d. Mat gonorrhoe...
wird d. Nacht die Galte ^{ganze} Aug...
ist acutissima in 4 Tagen ^{ganze} Aug...
soll a. Pat. diese Ophthal abgesetzt...
Kücker d. van d. ^{ganze} Aug...
2. d. die die folgen 4...
Liquor...
Luis venerea d. d. die die folgen 4...
d. die die folgen 4...

Handwritten marginal notes on the left side of the page, including fragments like 'Luis venerea', 'Kücker', and 'Liquor'.

10. und drey fal d' Pul & ophthalmie, allen kened acrophtley
 setzen auf diese ophthalmie Ruin Wundlung. 2) die Pflanzung
 in Augen wanden gewinnigt es kufft fothigen des kufft
 d' fal yon & funder bar anfallende kufft fal der cornea.
 vener. Lavata. 3) ^{folgende} ~~altes~~ ist fuffig. die gewinnigt fal wird verleit fuff
 fufft. & weil d' mittel nicht lange genug gebraucht wurd
 fuff d' fal d' fufft kufft nung fufft, die kufft fufft
 kufft. mal kufft fufft. wufft wufft d' fufft. und d'
 Pul kufft ein ^{gewinnigt} ophthalmie. die ist die Diagnos fufft.
 fal die ophthalmie lange gewinnigt d' ist d' drey mittel gegen die
 ophthalmie nicht gewinnigt so gewinnigt es - laufft fufft.
 d' fufft von die d' ophthalmie kufft aber lange anfallend ist.
 2) Wenn d' Pul fufft d' fal ist. 3) Wenn d' fal fufft von
 wufft gewinnigt und d' fal fufft wurd ist. 4) Wenn d' fal
 fufft fufft. die kufft d' fal die wurd & fufft
 d' fufft & kufft d' fal d' fal. - M kufft
 die die fufft nicht fufft kufft. ist fufft die kufft fufft
 fufft.

Handwritten notes:
 fufft d' fal, fufft
 d' fal d' fal
 v. d' fal d' fal p. 216
 fufft d' fal d' fal
 fufft d' fal d' fal
 fufft d' fal d' fal
 fufft d' fal d' fal

Scrophulose Ophthalmie wird oft & kufft anfallend
 gewinnigt d' fal. allen Ven Sect, fufft, und allen wufft
 fufft mittel wufft fufft d' fal d' fal. 2) d' fal
 d' fal v. d' fal d' fal d' fal fufft. 3) d' fal
 fufft d' fal kufft auf d' fufft d' fal d' fal d' fal
 d' fal. gewinnigt & d' fal d' fal d' fal d' fal
 d' fal d' fal fufft fufft d' fal fufft d' fal fufft.

der hat st. Spruch, leinzig; sal Mann müß spruchen
einigen still fünf blauß and, sal - sprunigt laßt einiff.
also hat sal vbliffige Pluran; Puett Essay and Obferv
besprecht für vofft gut. mit Obf and frq.

11

Chronische Ophthalmien.

Es offentlich anband nicht immer schmerz und voller Lenz ist
st. Lenden. Zergut wird für - Zerklung von selbst gelinde
Bild st. für wiederer fustiger gelugt wird & Cornea quacy -
den Quam & Palpebrar stellen and. Ein Gland meibom
wird will spollen auf, der hat st. in man in dinstelle, verbrüht kein Lef.
wird wurd.

Joseph Elias Pulvermacher Dpo
de glandulose oculorum
suppurativae inflammatae
Halle 1788. (gal.)

Cur. 1) Medizin ist für präcipit. 2) Medizin man
für sal. ~~die für die~~ präcipitum big bay zu unferne Operationen
sicht of hat präcipitum. dinst müß of quare Mannu. sonst wird also
Krank der Quent gefunden 1) Wöfen man nicht zur Ophthalmie
disponierte Personen. s. oben. od of sal in der Disposition. für müß
of 1) Allen Holz and - ud immerfall ^{dem} das Hörgen od hat sal. 2) die
flüde & solida & hat so Disposition ist für gegen & Holz müß spezifisch
der Holz & Müde löst sich nicht sal. allein of dem für Disposition. Man
maltraiten so wenig ad möglich ist Augen bedinnen für der feingelsten
Methode. die specula oculi ^{gegen of hat} brümp man nicht. 3) W sal in der Feingel dinst.
wo möglich ganz und gar. 4) Lof für müß man dem of dinst gefne Müde

Electrical Aera
- frucht Amieph

et yarruach duu honu ^{die Honu} in die Weilluifigt der Operat Bestau
 et duu hat duu ^{die Honu} Operat nicht; das überfallen et ist auf
 et unfer ist glüffan ^{einige Tage} ein in Pofen. 2.) Miuma prima vice
 unfer et a purgans fahen. continer fol d hat d Fay für
 dar Operat a gelbe Quing. od yuba uaf ein ^{aus} Pofen Operat.
 et uaf d Operat unfer ein. Allen Schifff hrisf Gunging
 und spirituofo Lofe et duu hat unruindem

die flüda maf man erpüff, am. relaxia inu die Volida, dief
 unfer erpüff dief fuffbiden Cuffter. emolliont., et b. fuffbiden
 aduonen et barocant. Bonent. tabaplofmate oleofa. emolliont.
 et fannit blin et die fannin. mft la diea binnitla Mittel;
 uaf allen Operat yibel 1 Lixtal fuff Mandel. uaf hantel
 uaf ein et ofaryin et mayen, eruch eruzigt. daser fuffter folgendyittel

By. Group Fay 1

Ulor theados

Lari ato recepny

et Lari recub. exp in 3ij duu d vrom

simon fuffter uaf.

duu blind Opium et den windrofula et die an der Kaeft.

By Saech.

O depur. aa 3j

Maff pilull d Agroglyff gr iij M. f. o.

die in 14 p. aag. ab. d. biza fuffter

gese. et d hat erpüff. et duu zten Fay dunt gung fuffter
 fuff. zB a Chemofis. für cöte et unmittelber gung fuffter
 die gese d Lupp et für fuffter, daser unfer et fuffter
 fuffter aduolofen, et ein et einmal zB 3XIV. M. an fuffter

Legisist von seit - Blüthyl Rodley on the Ophthalmia
 Viskulösen anzugucken für zunft für fogen andere von seit vor.
 Auf (Anst) schreibe für nicht und scharfen in dem für bei ein
 eigene von seit vorsehung, foga muß, 2. by phthorosis
 longest auf dem Aug^{en} wunden. 2. Nicht up viel Blüthyl
 fucht 1/2 fuch an falgung lasten. die dichtung daltan wunden
 fucht up wof of warme u getaupte Vifquenne up wung für
 wofe of Auger an lagan oben oben oben bei Auger u
 in der G^{ef}äße die flichte blut uil wung 2. fuch
 2. Janer woffen u Stück von d Conjunction abzug^{en} fuiden.
 Kuffar brüchte dinst mit viel Quercast in einem fage fachtigen
 Ophthalmie, den unter d Conjunct ist ein extravasirt Blut. In
 stark die Conjunct wun anzug^{en} fuiden. (mit u de Vifann.)
 in brüchte dinst ad d laste Mittel, 3) Ophthalmopsi

scarificatio oculi. In scarificatio die Conjunct u die
 Sup^{er}ficia interna P^{er}lp. Wolhoufe bracht diefe Maun uich
 Briller. Auf de Ophthalmie 2) Placer Ditt de Ophthalmopsi
 scarificatioe Oculorum D. f. Opufe. Wolhoufe wunfte
 ein fahminisch and dno Paufe fagen brüchte in die Glomer
 in fufeligen D. Placer. fig. für mit Knopf an d Waife d
 Auger d die Paupere 2) fuch fuch an wunfften fchillig + die Puzen befolleten in
 fuchan ist Placer d Instrument. Auf wunff duse Mauffe diege fungen.
 allenort fuchand ein Maun dinst u d fuch uil d daltan
 ist uil vorzug^{en} fuch. 2) 2) fuch Operat fuch fuch fuch. 3) fuch
 die fuchfomig dagnen. 1. Arteriotomie u d fuch duncy in von jugel.

+ die Puzen befolleten in
 diege fungen.

15. Haben ich Pflanzigkeit. 2) Der Zustand der wachsenden Chirney.
 Diese fundamen Augen die Ursache der Ophthalmie so unfern
 der Augen. Diese Augen bleiben unverändert mobil in
 dem Hornhaut und stehen in blauem Sitzen ganz unglück
 licher für mich & Lymphen im Pulp. und Conjunct und
 der Cornea selbst. Ich & Hornhaut bewegt er sich unglück
 immer Augen Winkel. daher muß ich die Bewegung des Hornhaut
 des die Bewegung. Ich muß ich Augen gelinde Ich schreiben
 das zu bewegen für sich. Ich finden er ist beweglich
 Pflanzigkeit der Palpebra. daher legen er sich in gebulne Augen
 mit Wasser in beide die Augen in Linsenwasser Milch. Magst
 er sich fast alle Bewegungen Bewegung in ich Ich & Beweglich
 Löffel für mich & das ich ich die Augen Ich muß ich Löffel
 Ich für mich die Augen ab und für mich in die Augen
 Ich, mich ich Ich & Hornhaut, und Paralle für mich
 auch die Cornea für mich & St. tabernulum in in Winkel
 Augen der überflüssig unglück. Winkel er Ich & Hornhaut Horn
 Haut Ich Winkel für mich in Hornhaut — er fällt Löffel
 Pflanzigkeit der Hornhaut für mich, Linse, Augenwinkel magst die
 Pul viel Bewegung. in die Cornea Winkel er unglück & Horn
 gelblich. oft ist diese Ursache in fall für mich Ophthalmie ge
 sen. Wohl der fundamen Augen fast so still er unglück für mich
 ganz für mich Hornhaut der Löffel er ich.
 Die äußerliche Mittel können auffringende am besten sein.
 Ich sehr gelblich Ophthalmie Bewegung man für mich unglück Horn
 Löffel unglück er der am Hornhaut. Ich für mich Hornhaut

nach diesen vornehmlich die
 jetzt gemildert.

Nun standen sie abmüht einer gefornen Excretion zur Ophthal gelagert
 gegeben ist; z. B. et institutione dem famonoiden Ophthal. ist losen
 ist mit pillel z balgen puzieren. vossische llysthar. Lytr
 Altes. vossische thungfa ad anion, Kist Blüden, Blutpuz ad anion.

Wasserd & der vofeln fies dem puz an hyllogistif. unisf an antipht
 Arganien einformen. Mithure salinae. Otoper Rowley von
 lüft fies bluf anst O. in stunden Dosi gegeben. fänge fuge anfangender

gr. v. leroj nigr 3iv
 + mir. glaub. 3/ii
 O depurat 3j

fyr leroj nigr 3/3. M. altn 2 Muis 2 Ophthal.

Die unisf fage luygen als. fests Wuzen qum puziel wird a chemis
 spenifis Muis fies qffpunde ad fo. unisf 3 fies i dem continiura 2 fofella
 ist q. l. d. f. + mir glaub unisf oltme d. fofen ist mit y Colyris 2 ffrigent.
 fofst ist v. Ophthalen qffpuziel fo vobonist ist d. anze ist kalle Wuz.

ad anion gebait si vni evocat. — unisf fofe luygen foinist ist in
 fult Mithure — die fofpuzieren unisf ad d. alze bndulen unisf.
 alms fies ist v. fuge luy

Muis fies unisf unisf als foud unisf voff, ad hiopt d d

ist ist unisf d. fuge unisf unisf. fies ist d. unisf unisf fies für lantherid
 fofen d. lantherid fflaffen gebait, fofen fies unisf.

ist luy unisf d. fofen unisf d. unisf fo unisf. (unisf unisf.) fies
 fofen d. fofen luy ist ein fflaffen

d. fofen fofen, fofen; der luy exponit unisf
 fofen fofen. fies fofen ist Blutpuz ad fofen fofen an.

3 Der Fed ist sehr matt. in der Klauen Kasse will nicht weg das
Auge ist matt bis in 3 Wochen. Ist schwarz. sein Gesicht ist
immerlich China. Ist das Brennen d' Ophthalm gesein in
terbian Augus fat.

4. Verbiudet ut is Auge zu wege od zu feste sorgkeltung
so fuchet ut oft doch 3 Wochen bis in Klauen Kasse.
ut feste desjen list od list 2 quon Auge Nouan. NB weist
zu festigen.

Lass den Ophthal einige Tage variosa zerlesen zuweil Linsen
offen ^{ut ut weise} phlebectomia Otuli 2 argyria dalt Mastix.

Mind sehr yslaisoud-

Chronische ophthalmia sind 3 Pflanzern

1. *phlegma* auf bewirkt
2. *tenax* (aus. 3ij)
3. *c. l. q. forster* ^{2. d. l. y.} 3ij
4. *bell. lan. coc. ard.*
5. *Mercur. com. 9ij*

Alle 3 alle durch ein fuch ut bewirkt fuch die Ursache auf sie
suchen. Die Ophthal punctata chronica ist ganz specifisch. Ihre Lauf
d' Palpebr zuweil aber so sehr zuweil ungr all d' bulbis d.
d' Pflanzern die Gland Meibom zu laif erollent ist 3 Mal schwarz. 4
rubet ist so specifisch Mittel. in Ungarut ophthalm rubro

- 2j Pulveris insulsis 3ij
- 3ij Cerae albae 5ij
- Sup leni oza liques. add
- 4. 5. rub 3p. m. D.

Ist sehr bewirkt ut der Warm Caprellom.
Ungt. vitriolum ^{besteht} *Ungt. vitrioli*
Ungt. vitrioli ^{ist sehr} *Ungt. vitrioli* ^{ist sehr} *Ungt. vitrioli*

Merc. p. rubro
Sex colas p. p. 2 3ij.
Schwarzerz pp 3ij
Indien pp 3ij

aufgelegt sieht sie zu beschern jeder das Bein fuchst ungr Augen
so erweicht ut die 1 od Markwund ut bestimmet damit
d' Gland Meibom d' obere und d' ungrulendel ne ^{oder} die ^{oder} die
a felle Thier od ungru Liste ut d' ein ^{oder} ^{oder} ^{oder} mit
2j 5. rosen 3ij
Ole alb 9ij m. S.

phlegma
tenax
c. l. q. forster
bell. lan. coc. ard.
Mercur. com. 9ij

phlegma
tenax
c. l. q. forster
bell. lan. coc. ard.
Mercur. com. 9ij

4. mal d' hoch l'ast + f'ie bouigen l' Land l' bouigen l' Ede g'f'u
 ophthalmic weg Bluttorn ist die f'achw'ardigste. Zu f'arce f'upp. der f'odur.
 gesellen die Augent'inden g'f'u. und diese f'ortan f'rauen f'chrieb.

dieser w'elt + d'f' l'airarum m'it d'f' die augen an d'f' r'uffen d'f' d' d' r'uffen.

1) Ophthalmie 1) die f'ortan f'rauen m'it d'f' die augen altem v'orum ist f'ie f'e
 f'achw'ardig 2) die m'igulend r'örmig f'ie f'e zu klaren ist die f'rauen

f'poff w'arf r'örmig. 3) f'arw'offel w'arf f'ie w'arf w'arf abf'p'illten Bluttorn
 v'off f'ie m'it w'arf w'arf w'arf w'arf. f'ie f'p'ill w'arf w'arf w'arf

metastasis d' Bluttorn m'it f'ie f'ie (dieser w'arf w'arf die f'iel f'ornd
 f'uegen f'ornd) w'arf w'arf f'ie) f'ie w'arf w'arf w'arf w'arf w'arf w'arf

f'f'ern Bluttorn am m'it f'ie. m' f'ie f'ie f'ie gr'acisim

1) d' f'p'oculation. 2) w'arf w'arf w'arf d' Bluttorn die augen w'arf w'arf.

f'ouf f'ist w'arf d' f'ie w'arf d' d' m' d' m'. f'ist d' die w'arf f'ie f'ie
 f'ouf f'ie f'ie f'ie f'ie d' die m'it h'altene w'arf. 3) f'ouf Bluttorn

f'radu f'ingim ex d' g'abe l'oxy. f'ud f'ie w'arf w'arf.

d'f' l'ouf f'ie f'ie m'it w'arf w'arf. am m'it f'ie f'ie f'ie f'ie

l'airarum l'airar. 2) Plumbe d' f'illan m'it d' d' Extracto l'airar

von jedem g'ibt f'ie f'ie

3) Ulcera artificialia w'arf w'arf f'ie f'ie

fluxus meatus suppreffus ist oft a Ursache d' Ophthal.

ist ist w'arf f'ie. f'ouf f'ie w'arf w'arf. f'ie w'arf w'arf w'arf

a acuta w'arf f'ie d' flux meatus subito f'ouf. m' w'arf w'arf

d' flux meatus. d'f' Ophthal f'ie f'ouf d' d' f'ouf w'arf

d' f'at'ialen Ophthal.
 w'arf w'arf. d' d' w'arf. am m'it f'ie f'ie
 von g'ang'f'ie d' d' 81. f'epicatio
 m'it Bluttorn f'ouf d' f'ouf w'arf
 f'ouf f'ie. — 3 d' w'arf
 f'ouf f'ie w'arf w'arf w'arf
 f'ouf f'ie f'ie f'ie d' d' f'ouf
 f'ouf f'ie f'ie f'ie d' d' f'ouf
 d' d' von d' w'arf w'arf
 w'arf f'ouf f'ie f'ie f'ie w'arf
 f'ouf d' d' 57.

Wien & Braunschweig
 für die neue verbesserte
 öffentliche Bibliothek.

J. Hooper
 Memoirs of the Acad. Med.
 for Vol. 2. 1799.

gleichenf. so brennt of Refrigerant. Ven Lect
 Augstlechen ad genitalia in quibusda clystera

It id Trigo blinf spous flowtifif, so trecht of
 Doff. 3. balsamifif Pillen. aevn

4) für fremden Trigor wust anfall nimm efronifif Ophthal
 v. seffinnu dar 2 Joffen lang a fronif Trigor gahel fotta.

5) Ophth Truggerat fuppreff fihel. 26 3. (Ophthm an nimm
 fflafften fonnernu Wand: 2) foggd Zedern wauff a Aug nuyfhind foff.
 3) Zügil of fuppreff trug Capitis fihel fihel of of kogg so
 fott die Ophthalmaie aef. in untrugfif Joffen die Laband,
 ach id hat all lang of die Verfafe in einem Alnuy hacht.

6.) a. Vermibus nuyftoff all Ophthalmaia chronica. by Wien
 b. f. d. d.

Die andern Ophth lafft id hat unyghulif vnyg Unn of Ophth
 by Wien v 5 Oph 7 Joffen auf by altem foff nuyghulif; Jfonia
 der fuyghulif nuyghulif nuyghulif Verfafe der Ophthal. Lufkuchig
 lafft faherft Muffen aef, 2 Unn fpanil of Melaffia fuff diefif zu
 nuyghulif of nuyghulif v Secret Unn. of Mittel die hat fflamig
 in of Ductus. of nuyghulif of fuff fuff.

3g. 8 Cerat nuy 3iv
 7 fuff 3iii
 Extrac Mead 3j m. fflattid well.

dieff Mittel continuit of, of brennt fonnucopia of Aug
 Cataplas of fannill of 2 Unn fann. auf id gnyand der
 Unn ad nuyghulif fuff fuff



It sein Ophtthal sizen all so ist der Zustand irreparabel. Ist sie nicht
 all so brüchig et continuirte exsima Säulen kaumt es die so
 spannen et of Nege an et bis of exsima Säulen brüchig in Arteria
 Vinum arteria Huzken ad 4 unct Arterin. Ist der Zustand bey Ophtthal
 so brüchig et of Plümenen sizen pille ad Fenetic.

et Fenetic ge ist

folo in 1 font. - 3iii ad

Group sub P. 3iii in. alle. Baig et Ophtthal

Ophtthal in Baig an Ophtthal
 et d. Baig in Ophtthal
 Ophtthal in Baig - Ophtthal
 Ophtthal in Baig - Ophtthal
 Ophtthal in Baig - Ophtthal

Die sub P. 3iii in. alle. Baig et Ophtthal
 Ophtthal in Baig - Ophtthal
 Ophtthal in Baig - Ophtthal
 Ophtthal in Baig - Ophtthal

zweitel ist n. coriofer Ophtthal in Baig. Ophtthal in Baig ad
 der unteren Säule

zweitel ist coriofer Ophtthal in Baig. Ophtthal in Baig ad
 der unteren Säule

Witica in of proceduris sind oft an sich Ophtthal in Baig - Ophtthal.
 Ist Ophtthal in Baig - Ophtthal, ist Ophtthal in Baig - Ophtthal.
 Ophtthal in Baig - Ophtthal, ist Ophtthal in Baig - Ophtthal.
 Ophtthal in Baig - Ophtthal, ist Ophtthal in Baig - Ophtthal.
 Ophtthal in Baig - Ophtthal, ist Ophtthal in Baig - Ophtthal.

Ist Ophtthal in Baig - Ophtthal, ist Ophtthal in Baig - Ophtthal.
 Ophtthal in Baig - Ophtthal, ist Ophtthal in Baig - Ophtthal.
 Ophtthal in Baig - Ophtthal, ist Ophtthal in Baig - Ophtthal.

2) 3) 4) 5) 6) 7) 8) 9) 10) 11) 12) 13) 14) 15) 16) 17) 18) 19) 20) 21) 22) 23) 24) 25) 26) 27) 28) 29) 30) 31) 32) 33) 34) 35) 36) 37) 38) 39) 40) 41) 42) 43) 44) 45) 46) 47) 48) 49) 50) 51) 52) 53) 54) 55) 56) 57) 58) 59) 60) 61) 62) 63) 64) 65) 66) 67) 68) 69) 70) 71) 72) 73) 74) 75) 76) 77) 78) 79) 80) 81) 82) 83) 84) 85) 86) 87) 88) 89) 90) 91) 92) 93) 94) 95) 96) 97) 98) 99) 100)

2) 3) 4) 5) 6) 7) 8) 9) 10) 11) 12) 13) 14) 15) 16) 17) 18) 19) 20) 21) 22) 23) 24) 25) 26) 27) 28) 29) 30) 31) 32) 33) 34) 35) 36) 37) 38) 39) 40) 41) 42) 43) 44) 45) 46) 47) 48) 49) 50) 51) 52) 53) 54) 55) 56) 57) 58) 59) 60) 61) 62) 63) 64) 65) 66) 67) 68) 69) 70) 71) 72) 73) 74) 75) 76) 77) 78) 79) 80) 81) 82) 83) 84) 85) 86) 87) 88) 89) 90) 91) 92) 93) 94) 95) 96) 97) 98) 99) 100)

P. H. Whittors Summ
über die Tränen bei Geburt
des Augensinn. p. 399.

Key on the Theory of animal Heat
sect II. v. 17. m. 1. u. 2. p. 10
Heron de l'Esprit animal
Part II. 1. 2. 3. 4. 5. 6. 7. 8. 9. 10. 11. 12. 13. 14. 15. 16. 17. 18. 19. 20. 21. 22. 23. 24. 25. 26. 27. 28. 29. 30. 31. 32. 33. 34. 35. 36. 37. 38. 39. 40. 41. 42. 43. 44. 45. 46. 47. 48. 49. 50. 51. 52. 53. 54. 55. 56. 57. 58. 59. 60. 61. 62. 63. 64. 65. 66. 67. 68. 69. 70. 71. 72. 73. 74. 75. 76. 77. 78. 79. 80. 81. 82. 83. 84. 85. 86. 87. 88. 89. 90. 91. 92. 93. 94. 95. 96. 97. 98. 99. 100.

Pulpa viscerum faculium Oculi
de q. 29. fatormina. p. 10
part. 2. q. 1. m. 1. u. 2. p. 10
defformit. Jan 1788. (Bibl. M.)
Si ab oculis faculium Oculi
f. 1. 2. 3. 4. 5. 6. 7. 8. 9. 10. 11. 12. 13. 14. 15. 16. 17. 18. 19. 20. 21. 22. 23. 24. 25. 26. 27. 28. 29. 30. 31. 32. 33. 34. 35. 36. 37. 38. 39. 40. 41. 42. 43. 44. 45. 46. 47. 48. 49. 50. 51. 52. 53. 54. 55. 56. 57. 58. 59. 60. 61. 62. 63. 64. 65. 66. 67. 68. 69. 70. 71. 72. 73. 74. 75. 76. 77. 78. 79. 80. 81. 82. 83. 84. 85. 86. 87. 88. 89. 90. 91. 92. 93. 94. 95. 96. 97. 98. 99. 100.

defformit. Jan 1788. (Bibl. M.)
Si ab oculis faculium Oculi
f. 1. 2. 3. 4. 5. 6. 7. 8. 9. 10. 11. 12. 13. 14. 15. 16. 17. 18. 19. 20. 21. 22. 23. 24. 25. 26. 27. 28. 29. 30. 31. 32. 33. 34. 35. 36. 37. 38. 39. 40. 41. 42. 43. 44. 45. 46. 47. 48. 49. 50. 51. 52. 53. 54. 55. 56. 57. 58. 59. 60. 61. 62. 63. 64. 65. 66. 67. 68. 69. 70. 71. 72. 73. 74. 75. 76. 77. 78. 79. 80. 81. 82. 83. 84. 85. 86. 87. 88. 89. 90. 91. 92. 93. 94. 95. 96. 97. 98. 99. 100.

defformit. Jan 1788. (Bibl. M.)
Si ab oculis faculium Oculi
f. 1. 2. 3. 4. 5. 6. 7. 8. 9. 10. 11. 12. 13. 14. 15. 16. 17. 18. 19. 20. 21. 22. 23. 24. 25. 26. 27. 28. 29. 30. 31. 32. 33. 34. 35. 36. 37. 38. 39. 40. 41. 42. 43. 44. 45. 46. 47. 48. 49. 50. 51. 52. 53. 54. 55. 56. 57. 58. 59. 60. 61. 62. 63. 64. 65. 66. 67. 68. 69. 70. 71. 72. 73. 74. 75. 76. 77. 78. 79. 80. 81. 82. 83. 84. 85. 86. 87. 88. 89. 90. 91. 92. 93. 94. 95. 96. 97. 98. 99. 100.

defformit. Jan 1788. (Bibl. M.)
Si ab oculis faculium Oculi
f. 1. 2. 3. 4. 5. 6. 7. 8. 9. 10. 11. 12. 13. 14. 15. 16. 17. 18. 19. 20. 21. 22. 23. 24. 25. 26. 27. 28. 29. 30. 31. 32. 33. 34. 35. 36. 37. 38. 39. 40. 41. 42. 43. 44. 45. 46. 47. 48. 49. 50. 51. 52. 53. 54. 55. 56. 57. 58. 59. 60. 61. 62. 63. 64. 65. 66. 67. 68. 69. 70. 71. 72. 73. 74. 75. 76. 77. 78. 79. 80. 81. 82. 83. 84. 85. 86. 87. 88. 89. 90. 91. 92. 93. 94. 95. 96. 97. 98. 99. 100.

Epina galena
Tubae pytae 3i
Lap. Harnat pytae 3ii
a. 1. 2. 3. 4. 5. 6. 7. 8. 9. 10. 11. 12. 13. 14. 15. 16. 17. 18. 19. 20. 21. 22. 23. 24. 25. 26. 27. 28. 29. 30. 31. 32. 33. 34. 35. 36. 37. 38. 39. 40. 41. 42. 43. 44. 45. 46. 47. 48. 49. 50. 51. 52. 53. 54. 55. 56. 57. 58. 59. 60. 61. 62. 63. 64. 65. 66. 67. 68. 69. 70. 71. 72. 73. 74. 75. 76. 77. 78. 79. 80. 81. 82. 83. 84. 85. 86. 87. 88. 89. 90. 91. 92. 93. 94. 95. 96. 97. 98. 99. 100.

Ophthalmia venerea a suppressa gonorrhoea. ist anlyndem acutissima und
Pustelung d. Augensinn und gestogter Ophthal. d. 1. 2. 3. 4. 5. 6. 7. 8. 9. 10. 11. 12. 13. 14. 15. 16. 17. 18. 19. 20. 21. 22. 23. 24. 25. 26. 27. 28. 29. 30. 31. 32. 33. 34. 35. 36. 37. 38. 39. 40. 41. 42. 43. 44. 45. 46. 47. 48. 49. 50. 51. 52. 53. 54. 55. 56. 57. 58. 59. 60. 61. 62. 63. 64. 65. 66. 67. 68. 69. 70. 71. 72. 73. 74. 75. 76. 77. 78. 79. 80. 81. 82. 83. 84. 85. 86. 87. 88. 89. 90. 91. 92. 93. 94. 95. 96. 97. 98. 99. 100.

P. H. Whittors Summ
über die Tränen bei Geburt
des Augensinn. p. 399.

Key on the Theory of animal Heat
sect II. v. 17. m. 1. u. 2. p. 10
Heron de l'Esprit animal
Part II. 1. 2. 3. 4. 5. 6. 7. 8. 9. 10. 11. 12. 13. 14. 15. 16. 17. 18. 19. 20. 21. 22. 23. 24. 25. 26. 27. 28. 29. 30. 31. 32. 33. 34. 35. 36. 37. 38. 39. 40. 41. 42. 43. 44. 45. 46. 47. 48. 49. 50. 51. 52. 53. 54. 55. 56. 57. 58. 59. 60. 61. 62. 63. 64. 65. 66. 67. 68. 69. 70. 71. 72. 73. 74. 75. 76. 77. 78. 79. 80. 81. 82. 83. 84. 85. 86. 87. 88. 89. 90. 91. 92. 93. 94. 95. 96. 97. 98. 99. 100.

Opuscula sive scriptura medicorum & Legum canonice

*32711 und einander davon
Eynmal Opus aquosi ad
singulas sive Mentes
in hunc fall.*

*Vor in der Beschreibung
S. 1490. n. 95.*

für in gebrauchte Douje erweget - in Gonorrhoe. das diese unter fallen
er, geht nicht so in oculis er sin; 2 Mo bed auf gutverhalten Gonorrh ein
sichersolligen Ophthalmie nuchstalt., d Augen verschilt in wenig Tagen & Coma ge
gese. *Ölöljgel an d Oculis & Ven lect.*

die auch fließende mal st corporis frische fette Milch, Spranzel dalt Gerd
od mucilage Phylli, Gonorrh willad die spritzt d Mut d weisse sonnet
auf die genitalia in baden y Penis in Linnseurium Milch. Purgantia
mercurialia mit § dolo. d Jarmisch folgend Mittel so d Tragen trita
soll.

*R. Ovi leys
thabats ca grxii in 4 5 tipp f. Joper III.*

allen 2 Thiel sind zu nehmen.

Sticht d Gonorrh auf nicht so bringe y Doujes ein d Bade zueiffen die
in fennichen - st die Conjunctiva sive andertel ein Chemosis so schein
er d Conjunct ein wasser luge y adstring z b Alcum auf Gagon d fide
wuff y gemingel die cornea d fellig wasser

st d Ophthal a Gonorrh lais venerea so v ffindet sin Gyn

*Puedauer wuff. Aquosus coenul
v in oculis §.*

*st gut bewahrt in off er
für von d Ganten y erweget
solligh d felle ein ein
aphoriz d - die Ophth. ven
font § d sfo jacobindij
y d d d d d d d d d d d
y b fultinat d d d d d d d*

gelblich d § rivus. - st d Mal vollblütig so lichte er zu ein Adro Blaf
mit § L Nivum warmget. d bringe zu solche 140 Rinia Salivat von

*aphoriz d - die Ophth. ven
font § d sfo jacobindij
y d d d d d d d d d d d
y b fultinat d d d d d d d*

*ophthalmia serophulosa. Wird auf allen § Mittel d fimm
ambin d cortex perno können für d felle falden. d bringe y lost. in ocul*

*R. § rad perno §i
coqu y font §xvi. d rom §x.*

zu ein an d Barlufan Gebrauch.

bringt y anmal so led ad 3 u. foug. 3 y felle

*zu ein d d d d d d d d d d d
zu ein d d d d d d d d d d d
zu ein d d d d d d d d d d d*

420

od ad y falden in einem Spranz salinat solutive d unall d d foug

auf die Augen od. d. Nasen amier fehrly. fast. 3. Zug d. Depressione d. Rand
 aller 3 Stellen feillt ut auf die selbe Art. Ist die Blüt eingedröck
 feillt d. hat blind, od. alle Objekte spazieren dem hat blütblöck. 3) ist fast
 d. die Cornea d. Blüt. ut künstl. d. Fall ut in Hippopium
 Zerstören ut fehrlyt die Aug in ihrer Lappel für den wüchsig d. hat
 wüchsig d. blind und fast d. wüchsig. Ein wüchsig amier fehrlyt d. d.
 Lappel d. die wüchsig fließt in die Camera die Cornea feillt wüchsig.
 ut künstl. d. Fall ut in Hippopium. 3) feillt wüchsig. 1) wüchsig Optikal
 2) od. 3) feillt einem fehrlyt Corneae od. 1) ist am periodisch wüchsig.

fehrlyt Cornea ^{fehrlyt} wüchsig feillt in die fehrlyt. intern
 Cornea feillt d. d. fehrlyt Corneae intern.

2) ist d. Hippopium periodisch. fehrlyt spazieren fast Bao fast.
 d. spazieren. der wüchsig feillt d. wüchsig feillt d. wüchsig intern die
 wüchsig d. wüchsig. eine wüchsig feillt d. fast ut die d. wüchsig d. wüchsig
 wüchsig. d. wüchsig wüchsig d. China fehrlyt. mit fehrlyt wüchsig wüchsig
 feillt d. wüchsig die China wüchsig d. fehrlyt. fehrlyt wüchsig fast feillt?

3) ut in Hippopium ut fast wüchsig. d. wüchsig d. wüchsig Hippopium
 die fast ut feillt die fehrlyt. wüchsig fehrlyt wüchsig of aller d. fehrlyt
 wüchsig eine Cornealation (d. wüchsig d. fehrlyt wüchsig. ist d. wüchsig fast
 fehrlyt) in fundo Cam and fast ut in d. fehrlyt wüchsig fehrlyt d. fast
 wüchsig fast d. hat. eine fehrlyt ut fast in die fehrlyt, d. fehrlyt d. Cam fast
 an, d. fehrlyt d. beide wüchsig ut d. d. hat ist fehrlyt. der wüchsig
 fehrlyt Hippopii ist. d. fehrlyt d. wüchsig fehrlyt d. wüchsig d. fehrlyt
 d. wüchsig fehrlyt wüchsig d. Cornea wüchsig. wüchsig d. fehrlyt, ut
 fast ut wüchsig fehrlyt fast - fehrlyt d. wüchsig aquear fehrlyt

und die Visionen seien auf — unid pur 3 h. aqueus 2. f. 100
 die bysullant lüsst die — unid pur 3 h. aqueus 2. f. 100
 1) auf wenig blind 3 Pulvis Oculi ist zu gebrauchen 3 die Cornea ist
 klein 3 unid pur 3 h. aqueus 2. f. 100 die Deformita fabel 4 für dass die gläserne Linse.

2) 3 pur 3 h. aqueus 2. f. 100 die Deformita fabel 4 für dass die gläserne Linse.
 3) 3 h. aqueus 2. f. 100 die Deformita fabel 4 für dass die gläserne Linse.

4) 3 h. aqueus 2. f. 100 die Deformita fabel 4 für dass die gläserne Linse.
 5) 3 h. aqueus 2. f. 100 die Deformita fabel 4 für dass die gläserne Linse.
 6) 3 h. aqueus 2. f. 100 die Deformita fabel 4 für dass die gläserne Linse.

7) 3 h. aqueus 2. f. 100 die Deformita fabel 4 für dass die gläserne Linse.
 8) 3 h. aqueus 2. f. 100 die Deformita fabel 4 für dass die gläserne Linse.

9) 3 h. aqueus 2. f. 100 die Deformita fabel 4 für dass die gläserne Linse.
 10) 3 h. aqueus 2. f. 100 die Deformita fabel 4 für dass die gläserne Linse.

11) 3 h. aqueus 2. f. 100 die Deformita fabel 4 für dass die gläserne Linse.
 12) 3 h. aqueus 2. f. 100 die Deformita fabel 4 für dass die gläserne Linse.

13) 3 h. aqueus 2. f. 100 die Deformita fabel 4 für dass die gläserne Linse.
 14) 3 h. aqueus 2. f. 100 die Deformita fabel 4 für dass die gläserne Linse.

15) 3 h. aqueus 2. f. 100 die Deformita fabel 4 für dass die gläserne Linse.
 16) 3 h. aqueus 2. f. 100 die Deformita fabel 4 für dass die gläserne Linse.

17) 3 h. aqueus 2. f. 100 die Deformita fabel 4 für dass die gläserne Linse.
 18) 3 h. aqueus 2. f. 100 die Deformita fabel 4 für dass die gläserne Linse.

19) 3 h. aqueus 2. f. 100 die Deformita fabel 4 für dass die gläserne Linse.
 20) 3 h. aqueus 2. f. 100 die Deformita fabel 4 für dass die gläserne Linse.

Indicationes.

Indical. 1) 3 h. aqueus 2. f. 100 die Deformita fabel 4 für dass die gläserne Linse.
 2) 3 h. aqueus 2. f. 100 die Deformita fabel 4 für dass die gläserne Linse.
 3) 3 h. aqueus 2. f. 100 die Deformita fabel 4 für dass die gläserne Linse.
 4) 3 h. aqueus 2. f. 100 die Deformita fabel 4 für dass die gläserne Linse.
 5) 3 h. aqueus 2. f. 100 die Deformita fabel 4 für dass die gläserne Linse.
 6) 3 h. aqueus 2. f. 100 die Deformita fabel 4 für dass die gläserne Linse.
 7) 3 h. aqueus 2. f. 100 die Deformita fabel 4 für dass die gläserne Linse.
 8) 3 h. aqueus 2. f. 100 die Deformita fabel 4 für dass die gläserne Linse.
 9) 3 h. aqueus 2. f. 100 die Deformita fabel 4 für dass die gläserne Linse.
 10) 3 h. aqueus 2. f. 100 die Deformita fabel 4 für dass die gläserne Linse.
 11) 3 h. aqueus 2. f. 100 die Deformita fabel 4 für dass die gläserne Linse.
 12) 3 h. aqueus 2. f. 100 die Deformita fabel 4 für dass die gläserne Linse.
 13) 3 h. aqueus 2. f. 100 die Deformita fabel 4 für dass die gläserne Linse.
 14) 3 h. aqueus 2. f. 100 die Deformita fabel 4 für dass die gläserne Linse.
 15) 3 h. aqueus 2. f. 100 die Deformita fabel 4 für dass die gläserne Linse.
 16) 3 h. aqueus 2. f. 100 die Deformita fabel 4 für dass die gläserne Linse.
 17) 3 h. aqueus 2. f. 100 die Deformita fabel 4 für dass die gläserne Linse.
 18) 3 h. aqueus 2. f. 100 die Deformita fabel 4 für dass die gläserne Linse.
 19) 3 h. aqueus 2. f. 100 die Deformita fabel 4 für dass die gläserne Linse.
 20) 3 h. aqueus 2. f. 100 die Deformita fabel 4 für dass die gläserne Linse.

ad n. Nid anfangen, laßen fallen + 3 procs. Cornua calycium
in lobel ad n. Specifcum Sp. flor Malvee mpt 1.
" " " " " " "

Lot adde Spbin camph guttvi m. zum Aug Sach.
Luisiana uind + firiium oft id Auger Baden. Allam 1) was fall
Sp. n. ? uir 6 Trozeln ? 2) feniinfante Mittel auf n. ritronid Auger
encouacigist bin Supp. vroruoft id fter uir. 3) M. fürstet bign Hippopio
^{uacroum} id uirufvondy 3 Cornua. ffal bin uist uof uaftr hinf Mittel ? 4) M
uist je 4 Teil 3 Dache uaf lau. Auger furken 3) daf Mittel
loft id fia uir uof uaftr uaf dinsten Spile. 5) got de n. fimgland
mittel. aude fufan id 3) Aromatica Spirituosa zu Dispentia
Wothoufe fid 3) foment Decoct Lavendulae uode Hippopio Dischit
uif Quein auzzinfl.

3) 3 foenicul Ziv
Trotzfall camph rasij gr xv
3) Hi gr XII.
±
o Aloes
myrtac aa gr VIII Albin
zum Augen Sach.

aloe 3 Myrtha 3) trozeln uist n. gesund Auger. O He 3) gut.
mauehard. 3) Hippopio.

3) Herb Scorpill

Origan

Hyssopi

flbr Lavendul

Sambaci

Melitoti

Croci

Camph.

Olibani

sem foeniculi ad 3) m. comif

coluf faculo camphori. coy. in Vini rubri 3) III

Dasen kurf et wir a Piquett in d Cornea unseu ad diel
 azzurina, dar alle Augentheil sol unseu. Haquus schill
 d ficher allemasslig auch Kuffen sol dinst oft bestetigt gescheu.

2. Machf et sein a juelunglich Osthung die bray d Cam post wist
 so gross zu unseu seyung hervor ist die d Piquett unseu Piquett.

3. Honnen die Selgen von dinsten Piquett wist elal. seye.

Zu dinsten Operat ist ein Lancette zu seye. Wolhouse
 sol dasen a hat den Osthung dinst unseu. Plater dinst
 d Piquett lacrymal. V. d. Operat p. 36 tab. fig. 14. ist zu diel dinst wist
 ficher Mil dinst. gewisslichun dinst unseu. Kun et gut sal. Honnen

minimel

et fast selwendel d. hat in der Lage die et sey den extract Lacrymal
 auch auf et selly den Piquett nicht selbe d. dinst. wist
 ist d. Piquett wist so gross. dinst wir unseu $\frac{1}{4}$ den Cornea gescheu.



et wist se am unseu speile dar Cornea. Glasf unseu den Piquett
 Honnen unseu. ficher ficher in unseu ficher selbe ficher
 so sch. dinst Pupille unseu zu seye. dinst. dinst
 dinst et wist; unseu Honnen den Lens chrystall. ficher unseu d. dinst.

Auf den Piquett dinst + d. dinst d. lase Lage + Compress +
 Solud alum auf wist d. dinst dinst + dinst Compress. dinst unseu
 dinst + unseu dinst unseu dinst Compress. seye seye unseu ficher selbe
 allemasslig dar ficher unseu unseu dar lase unseu dinst dinst
 man wist unseu. a. Maggen dinst unseu selbe dinst unseu unseu unseu

unseu et die Wunde d Cornea dinst zu. dinst a. Platin
 Meneuse unseu + die Wunde unseu unseu unseu selbe dinst dinst
 dar dinst unseu selbe dinst die Cornea in d. dinst unseu unseu unseu
 unseu unseu selbe dinst unseu unseu unseu unseu unseu unseu unseu unseu

Es ist schon gesagt so hat die Haut ganz gelblich einen groben Haarn
das ist ein ungelbes gelblich auf der Cornea.

Es ist David'sche Methode anzuwenden in der Nephritis der Cornea ist
ganz gelblich grob und die Haut so hat die Haut grob und ungelblich
auf der Cornea ist ein gelblich 2) Ist die Haut weiß und Membran
leucht chrysell. anzuwenden in der Leucorrhoea. anzuwenden. Ganz gelblich
ist die Chrysell auf weißlich die oben die Collyrium die
Licht gelblich. Ist die Augen augenlos sein so muß man sie künstlich
Augen sein.

De Oculis artificialibus.

In Würzburg muß ich für mich selbst. 1) Licht ist die Augen die Haut
unselbst. 2) muß ich wissen die Haut die Haut. 3) die
Conjunctiva die Augen ganz selbsten. 4) die Durchmesser medium
die Pupille die selbsten. 5) die worden die selbsten die Augen die selbsten
6) die werden die selbsten die selbsten. 7) die werden die selbsten die selbsten
ganz, wenn sie haben gelblich. die Augen von gelblich die selbsten die selbsten
für Augen die Ernte auf Gold ist besten die selbsten die selbsten
Aber die selbsten die selbsten die selbsten die selbsten die selbsten
die selbsten die selbsten die selbsten die selbsten die selbsten
Augen anzuwenden. Die selbsten die selbsten die selbsten die selbsten
Balbo Oculi die selbsten die selbsten die selbsten die selbsten
vortrefflich bei einigen Fällen z. B. Hydrops oc. falls die selbsten
in seiner Gegenwart. Ist die Cornea schon gelblich die selbsten die selbsten
die selbsten die selbsten die selbsten die selbsten die selbsten die selbsten

in Würzburg nach Sanger

glaube nicht eine eigene
Operation ist die selbsten
die selbsten die selbsten die selbsten

BC

der Welt von Auge schielte muß auf das heussliche gottan *Heil*
Auge setzen und gelassen. So sollen et d künstel Auge mit Wasch
auß. So Auge schielte, schielte et mit. Rechte waschen et in laugel sol.
und schielte anferrest waschen außeran Augengewicht. *der* Heru
waschen geschäft of das heruichten zuehen et mit den Augenschuld et
et imher schielte auch Thelch nadel of zuehen et Auger, belid
wird al d Mal ganzel anlung lassen et d Auge et

Alumin and wasser. damit kein Augenschwefel. *brüht*
den Mal so schielte et unger, von dem schielenden Stelle auf einem
Kandstein ab, et besterische et wasser mit Wasch. *frühe Personen*
Können kein ein künstel Auge schielte nicht vertragen.

De Maculis Corneae.

Pecula
~~Pecula~~ *Pecula* ~~etiam~~ *etiam* ~~per~~ *per* ~~se~~ *se* ~~ma~~ *ma* ~~gnas~~ *gnas* ~~cornea~~ *cornea*.

Das ganz Mann wundert ein Schiel unger Auge. Taylor weis et Rasum
Vestur admittit. Clop. 1) Leucoma. d. Grund et Lobis mauchard
de leucomate Lobis name ein ganz Cornea ungeschickig ist.
zuwend so am Ende d. Cornea was einige kleine Stellen. 2)
Genatodon. Arcus senilis adu. Yida et Auger schonne von Feten
alra Effectur senilis, so auf den Kellworte.

1) Ist aus Wunde d. Cornea a blauer Strich der inner wasch ind wasch
zuwend so schielte ein kleiner Cornea zu haben. 2) Acklis.

für nuzehalten können Thelch von Nabel, so schielte auf
Doch können so of d. Kauf von Affen. 4 Nephelium ist auf so
ein ganzeltes Thelch den Kellworte ist.

5. Aegis für schielende Thelch den aben von den Wunde schielte zu haben
zu sagen schielte. — 6. Auf dem et der Nuben für den rasum.

Riv. spezifisch ist 3 quinciesseu des anstehenden & 2-3 scrupulose
 und in die Gichtthal scrupul. Rivit. Resolventia selbst nicht alle.
 Mittel aus der eigenen Erfahrung. 2) Brunnen Pflanzsalzen. 3) Quercin

3) favorit Mittel: ist Drey außser gebräuchl. nicht mehr als einen Monat
 lang gebräuchl. werden.

℞ Dover ʒij
 Sach all. ʒij

folo in ʒ font. ʒij ist hoch alle Thiel 2 ʒij 3 trocknen in

Augen triefeln - Nach in wenig weise von in Stunden
 jagt auf 14 Tagen nach ʒ Dover ad.

Aufschaly. so viel gelost, ist der ʒij damit zubereit ist.

℞ außser ad immer gebräuchl. ungeschle spon Docht

℞ aloes gr iij
 ʒ dale gr iij

Reich

m. f. ʒ substanz. ʒij

Augen geschmit, ist besten ad der Gichtthal ʒij. ʒij
 folgenden Vellen

℞ Delyer rec ingel ʒ iij

Corne alb. ʒij

liquef. ad

℞ rubr ʒ iij

Tubae papae. ʒij

Camph. in ʒij Oron solut gr iij

absondelt in Trage rein ad leuse grist in Trage zu
 Ansehen in selbe Thende ʒij Auger zu grist. Quercin. Dreyse
 of Pablinat.

Alumen apum. Gungstischl Duffel. die Proport Licht schick

31. 11. 1700. 11. 11.

augen

℞ alum. uffi ʒi
Lach alb ʒiv m f. ʒ

et laufft einen Waschwasser in das V und schneid damit auf den
Cornea. Gilt was so wird et in die Augen zu et in warmen
Milch laufft, die ist sehr gut gegen alle Augen.

Blum album. Ist ein jungen Thierchen von dem Ophthalma. gut bewahrt.

Gallen. Junnigle Gel in Pfeffer, andern weissen Lachen Gallen et
flüssigste Honig. - m. angest. - Grosse Gallen, Lüne Gallen, Art de Haen in seinen
rat. med. ^{flüssig} Mustela fluviatilis - Pfeffern weisset nicht gleich, in seinen
D. volat. Coru Cervi. damit großste weisset selbst. D. D. volat Coru Cervi
et D. volat Coru Cervi mit Honig vermischet.

℞ Mellis ʒij
fel luci ʒij

et A Coru cervi prob recte ʒr. iv.

In Wein ist ^{Lig} hepat. mustelae ^{fluviatilis} jedweicht vom Collin braun Extract
felle taurin.

℞. Jace Planlay ʒij
Extr fel taurina ʒss.
Mell. ʒi m.

mit in die Augen zu lauffen

andern weisset. f. Dalinger. Th. Edinb. werden sie selbst
℞ Lach alb

Crem Fir aa ʒi m f. ʒ schüttel.

ist 4 mal 3 mal in die Augen zu lauffen.

Junger Mann Glas. weisset Mead. Warnen on the Eye schüttel an.

℞ Viti candidi ʒss.

Tri vivi ʒss. terram in mortario vitreo ut

f. ʒ schüttel color nigricantis et linteolum trajiciendi

91. Leucum. 1. 2. 3. 4. 5. 6. 7. 8. 9. 10. 11. 12. 13. 14. 15. 16. 17. 18. 19. 20. 21. 22. 23. 24. 25. 26. 27. 28. 29. 30. 31. 32. 33. 34. 35. 36. 37. 38. 39. 40. 41. 42. 43. 44. 45. 46. 47. 48. 49. 50. 51. 52. 53. 54. 55. 56. 57. 58. 59. 60. 61. 62. 63. 64. 65. 66. 67. 68. 69. 70. 71. 72. 73. 74. 75. 76. 77. 78. 79. 80. 81. 82. 83. 84. 85. 86. 87. 88. 89. 90. 91. 92. 93. 94. 95. 96. 97. 98. 99. 100. 101. 102. 103. 104. 105. 106. 107. 108. 109. 110. 111. 112. 113. 114. 115. 116. 117. 118. 119. 120. 121. 122. 123. 124. 125. 126. 127. 128. 129. 130. 131. 132. 133. 134. 135. 136. 137. 138. 139. 140. 141. 142. 143. 144. 145. 146. 147. 148. 149. 150. 151. 152. 153. 154. 155. 156. 157. 158. 159. 160. 161. 162. 163. 164. 165. 166. 167. 168. 169. 170. 171. 172. 173. 174. 175. 176. 177. 178. 179. 180. 181. 182. 183. 184. 185. 186. 187. 188. 189. 190. 191. 192. 193. 194. 195. 196. 197. 198. 199. 200. 201. 202. 203. 204. 205. 206. 207. 208. 209. 210. 211. 212. 213. 214. 215. 216. 217. 218. 219. 220. 221. 222. 223. 224. 225. 226. 227. 228. 229. 230. 231. 232. 233. 234. 235. 236. 237. 238. 239. 240. 241. 242. 243. 244. 245. 246. 247. 248. 249. 250. 251. 252. 253. 254. 255. 256. 257. 258. 259. 260. 261. 262. 263. 264. 265. 266. 267. 268. 269. 270. 271. 272. 273. 274. 275. 276. 277. 278. 279. 280. 281. 282. 283. 284. 285. 286. 287. 288. 289. 290. 291. 292. 293. 294. 295. 296. 297. 298. 299. 300. 301. 302. 303. 304. 305. 306. 307. 308. 309. 310. 311. 312. 313. 314. 315. 316. 317. 318. 319. 320. 321. 322. 323. 324. 325. 326. 327. 328. 329. 330. 331. 332. 333. 334. 335. 336. 337. 338. 339. 340. 341. 342. 343. 344. 345. 346. 347. 348. 349. 350. 351. 352. 353. 354. 355. 356. 357. 358. 359. 360. 361. 362. 363. 364. 365. 366. 367. 368. 369. 370. 371. 372. 373. 374. 375. 376. 377. 378. 379. 380. 381. 382. 383. 384. 385. 386. 387. 388. 389. 390. 391. 392. 393. 394. 395. 396. 397. 398. 399. 400. 401. 402. 403. 404. 405. 406. 407. 408. 409. 410. 411. 412. 413. 414. 415. 416. 417. 418. 419. 420. 421. 422. 423. 424. 425. 426. 427. 428. 429. 430. 431. 432. 433. 434. 435. 436. 437. 438. 439. 440. 441. 442. 443. 444. 445. 446. 447. 448. 449. 450. 451. 452. 453. 454. 455. 456. 457. 458. 459. 460. 461. 462. 463. 464. 465. 466. 467. 468. 469. 470. 471. 472. 473. 474. 475. 476. 477. 478. 479. 480. 481. 482. 483. 484. 485. 486. 487. 488. 489. 490. 491. 492. 493. 494. 495. 496. 497. 498. 499. 500. 501. 502. 503. 504. 505. 506. 507. 508. 509. 510. 511. 512. 513. 514. 515. 516. 517. 518. 519. 520. 521. 522. 523. 524. 525. 526. 527. 528. 529. 530. 531. 532. 533. 534. 535. 536. 537. 538. 539. 540. 541. 542. 543. 544. 545. 546. 547. 548. 549. 550. 551. 552. 553. 554. 555. 556. 557. 558. 559. 560. 561. 562. 563. 564. 565. 566. 567. 568. 569. 570. 571. 572. 573. 574. 575. 576. 577. 578. 579. 580. 581. 582. 583. 584. 585. 586. 587. 588. 589. 590. 591. 592. 593. 594. 595. 596. 597. 598. 599. 600. 601. 602. 603. 604. 605. 606. 607. 608. 609. 610. 611. 612. 613. 614. 615. 616. 617. 618. 619. 620. 621. 622. 623. 624. 625. 626. 627. 628. 629. 630. 631. 632. 633. 634. 635. 636. 637. 638. 639. 640. 641. 642. 643. 644. 645. 646. 647. 648. 649. 650. 651. 652. 653. 654. 655. 656. 657. 658. 659. 660. 661. 662. 663. 664. 665. 666. 667. 668. 669. 670. 671. 672. 673. 674. 675. 676. 677. 678. 679. 680. 681. 682. 683. 684. 685. 686. 687. 688. 689. 690. 691. 692. 693. 694. 695. 696. 697. 698. 699. 700. 701. 702. 703. 704. 705. 706. 707. 708. 709. 710. 711. 712. 713. 714. 715. 716. 717. 718. 719. 720. 721. 722. 723. 724. 725. 726. 727. 728. 729. 730. 731. 732. 733. 734. 735. 736. 737. 738. 739. 740. 741. 742. 743. 744. 745. 746. 747. 748. 749. 750. 751. 752. 753. 754. 755. 756. 757. 758. 759. 760. 761. 762. 763. 764. 765. 766. 767. 768. 769. 770. 771. 772. 773. 774. 775. 776. 777. 778. 779. 780. 781. 782. 783. 784. 785. 786. 787. 788. 789. 790. 791. 792. 793. 794. 795. 796. 797. 798. 799. 800. 801. 802. 803. 804. 805. 806. 807. 808. 809. 810. 811. 812. 813. 814. 815. 816. 817. 818. 819. 820. 821. 822. 823. 824. 825. 826. 827. 828. 829. 830. 831. 832. 833. 834. 835. 836. 837. 838. 839. 840. 841. 842. 843. 844. 845. 846. 847. 848. 849. 850. 851. 852. 853. 854. 855. 856. 857. 858. 859. 860. 861. 862. 863. 864. 865. 866. 867. 868. 869. 870. 871. 872. 873. 874. 875. 876. 877. 878. 879. 880. 881. 882. 883. 884. 885. 886. 887. 888. 889. 890. 891. 892. 893. 894. 895. 896. 897. 898. 899. 900. 901. 902. 903. 904. 905. 906. 907. 908. 909. 910. 911. 912. 913. 914. 915. 916. 917. 918. 919. 920. 921. 922. 923. 924. 925. 926. 927. 928. 929. 930. 931. 932. 933. 934. 935. 936. 937. 938. 939. 940. 941. 942. 943. 944. 945. 946. 947. 948. 949. 950. 951. 952. 953. 954. 955. 956. 957. 958. 959. 960. 961. 962. 963. 964. 965. 966. 967. 968. 969. 970. 971. 972. 973. 974. 975. 976. 977. 978. 979. 980. 981. 982. 983. 984. 985. 986. 987. 988. 989. 990. 991. 992. 993. 994. 995. 996. 997. 998. 999. 1000.

Operationen. 1. Bogen Leucum ist in genere nicht incurabel etc.

3 Fälle. 1) Mann d. jung. Cornea. ...
 2) ...
 3) ...

Quintessenz ...

aus der Zeit des Blutes Manier davon, ist es uns nicht ganz weg zu
nehmen, soll es die Reizung des Auges nicht aufgeben, die zur
heilung von ihm führt, der Fluß geht nicht in Supp über
+ diese sind Gegenstände, die man bei einem Blute nicht
in der Natur. Man muß die Cornea des Auges untersuchen lassen.

Apoplexie in dem Auge ist eine Art von Blute, die
Ophthalmogen ist. Ich habe in der Medizin der Art die Ursache
+ die Wirkung von Blute in dem Auge untersucht, die ich
allezeit bei dem Auge des Menschen gefunden, die Cornea nicht
in der Natur ist, + unter dem Blute in einem
Augen, die Supp ist ein sehr wichtiger Teil + die Ursache
von dem Blute, das ich in dem Auge des Menschen gefunden
habe. Ich habe in dem Auge des Menschen gefunden, die Cornea
nicht in der Natur ist, + unter dem Blute in einem
Augen, die Supp ist ein sehr wichtiger Teil + die Ursache
von dem Blute, das ich in dem Auge des Menschen gefunden
habe.

Kommt es zu einer Zeit der Natur, die ich in dem
Auge des Menschen gefunden habe, die Cornea nicht
in der Natur ist, + unter dem Blute in einem
Augen, die Supp ist ein sehr wichtiger Teil + die Ursache
von dem Blute, das ich in dem Auge des Menschen gefunden
habe.

Man muß die Cornea des Auges untersuchen lassen, die
Ursache + die Wirkung von Blute in dem Auge untersuchen lassen.

Man muß die Cornea des Auges untersuchen lassen, die
Ursache + die Wirkung von Blute in dem Auge untersuchen lassen.

von dieser für allem in sich nicht, sonst die heylig, so wird die
 Cornea springelicht, & es solch ist solches ist ab, die Narbe
 ist nicht. Altemer alt d. Blut war.

das beste also ist mein Fortwelle.

Unguis

Unguis Abscessus corneae. quoniam punctus sit nichil
 conjunct die auf Cornea vordell - drückten fester, und solch
 nicht springen. Long. Anfalligkeit. quoniam leicht d. fester weißt d.
 Lamellen der Cornea. & solch quoniam die Infallt am d. fester
 Mound, was in die Miedler abgesschnittener Nagel. In Cornea ist
 sein Nagel nicht so fester an dem Orte. aber unter Ball nicht!

Abscessus corneae Phytone d. in Unguis

Ph. Nagel heißt quoniam alt - Nadel Nagel in der
 Auge ist allemal in flammist. Es auffspringen bittent flamm
 die fester und quoniam & d. Blut springt dort nicht d. d. hat
 bittent & Narbe. — Oculum perspicuum in nicht mit dem Nagel.
 2. Ist fester quoniam d. Lamellen d. Cornea. & d. Cornea ist nicht
 aucher Nalle & so fester dann hat fester d. Auge, ist in flammist
 Man d. Luft nicht so trocken. & d. Blut selbst solch quoniam fester
 in einder oft fester Nagel ist & einder oft mit fester Nalle.
 solch quoniam & gewisse Stelle Nagel d. Cornea & d. Nalle an,
 ist ist die d. Cornea nicht wenig so fester. für nicht quoniam d. fester
 hier ad d. ist nicht viel zur da. Aber leicht ist solch d. Nagel selbst
 so quoniam fester Nagel d. Nagel. & d. hat Nagel & manum corneae.

17. April 1771
Die Ursache der Blindheit ist zuviel abgegriffen
die Cornea durch die Ursache der Blindheit
die Cornea durch die Ursache der Blindheit
die Cornea durch die Ursache der Blindheit



Defectio corneae. - In die Cornea
die Cornea durch die Ursache der Blindheit
die Cornea durch die Ursache der Blindheit
die Cornea durch die Ursache der Blindheit
die Cornea durch die Ursache der Blindheit

Operatio corneae

Die Cornea durch die Ursache der Blindheit
die Cornea durch die Ursache der Blindheit
die Cornea durch die Ursache der Blindheit
die Cornea durch die Ursache der Blindheit
die Cornea durch die Ursache der Blindheit

allmählig nach dem Gebrauch d. Oel. d. Blut Doracis:

Fall auf dem Auge.

Kunstl. Vorlesung in d. Voc.
v. J. 1777 40 N.

Wunde Kistner Längenn. Ist voll a. Fall. geben pterygium
a. Linsen affigraus Haut die im inneren Auge windet mit dem
Memb. semilunari od. ^{Larva} Horn lacrymal. Ist ein a. Excretion
d. Lacrymal lacrymal. Ampt vor d. überzucht zulezt die ganze
Cornea ist mit d. Cornea befüllt in allen. Inwendigen augenweissen
Flüssigkeit, ist durch Vasa rubra ist equal a. Linsen. Ist durch
ist d. ist auf d. Horn. Ist gleichartig

a. Pannus.

Ist durch Blut zufließen d. bilden d. ist
Blind. Ist durch je nach weise zur Zeit d. Amptfall Augt
ganzlich ist mit d. Cornea auf anfliehet und d. Memb.
semilunari od. der Lacrymala lacrymal. Ist im Vorgr. Brandt um bester
d. adipeosa Membrana. Ist durch ein gelblicher Dign
Ist auf dem Horn. Ist größer d. überzucht die Cornea
Ist d. gleichartig. Ist sehr leicht anzuheilen. Ist nicht
und ein bester.

Ursprung

ganzlich voll ein. Ist durch ein
Ist durch ein. Ist durch ein
Ist durch ein. Ist durch ein
Ist durch ein. Ist durch ein
Ist durch ein. Ist durch ein
Ist durch ein. Ist durch ein
Ist durch ein. Ist durch ein
Ist durch ein. Ist durch ein

Ist durch ein. Ist durch ein
Ist durch ein. Ist durch ein
Ist durch ein. Ist durch ein
Ist durch ein. Ist durch ein



De tracte de cataracta et glaucmate 1709. — Vñtê Schrift von Geyg
 von de la Haré bringt es unklarheitlich an dass nicht ungleich sey
 das Geygl. Geyg. argiment eyan ist et eyon ~~eyon~~ Geyg. stellung
 nicht seinen sonsten. Linderst unklarheit + Vñtê in dem Titel allein über
 Manung Geyg. Geyg. ist ein sonstiger Name nicht unklarheit
 die Titel Geyg.

Carl Spen de cataracta ad effluvia
 38 equo fortis etc Gen. 1779.
 79. 32
 Warren 1789 vñtê unklarheit
 an Man unklarheit an man
 anzeig ist, nicht unklarheit +
 Geyg. unklarheit unklarheit
 Geyg. unklarheit, unklarheit sey die
 Geyg. unklarheit an Geyg
 unklarheit.

Carlson Remarque sur la cataracta
 post pellucida 1779. 4to.

Es giebt 2 Gattungen 1) Membr. & Geyg. hall. lense & dinstell
 ist ist die häufigste Cataracta lentis. choyll. 2.) Cataracta membranacea
 häufigste Membr. ist zum Titel sehr selten. ist Geyg. 3) Membr. & Geyg.
 Membrana coryphallina für ant. vñdinstell ist sie fast Cataracta membr.
 anterior 6.) Ist v membr post eena dinstell sie häufig ist
 Fall Cataracta membranacea posterior. P. Geyg. ist die häufige
 Membrum dinstell.

vñtê Pellier by Bell 1742 16
 Geyg. unklarheit unklarheit +
 unklarheit.
 Geyg. unklarheit ist die häufige unklarheit
 in unklarheit unklarheit + dinstell.
 1612 p. 17.
 Geyg. unklarheit Geyg. unklarheit unklarheit
 unklarheit.

Linsen-Haill up für in lat. secund. eyan die häufige & Operat. unklarheit
 Geyg. unklarheit in fleuist. unklarheit.
 2. Cataract membran.
 primaria. eyan in Geyg. & Geyg. unklarheit dinstell.
 Geyg. ist Geyg. in lense & dinstell unklarheit häufige Cataract mixta
 ist die häufige & dinstell sie ist häufige unklarheit in lense unklarheit unklarheit
 Geyg. unklarheit ist die häufige unklarheit in Geyg. pathology ist die häufige dinstell
 in die häufige unklarheit eyan. — aber nicht unklarheit. eyan die häufige

Cataracta opifica ist unklarheit
 unklarheit unklarheit unklarheit. P. die
 Geyg. unklarheit ist die häufige unklarheit.

Geyg. unklarheit ist die häufige
 unklarheit unklarheit unklarheit
 in lense unklarheit
 1612

Linsen-Haill Geyg. in lense unklarheit. D. Journal d. Med. T. 42.
 von Pellier Geyg. unklarheit häufige unklarheit unklarheit unklarheit.
 für unklarheit unklarheit unklarheit unklarheit unklarheit. Geyg. unklarheit
 unklarheit unklarheit unklarheit unklarheit unklarheit unklarheit.
 unklarheit unklarheit unklarheit unklarheit unklarheit unklarheit.
 unklarheit unklarheit unklarheit unklarheit unklarheit unklarheit.

Vñtê Geyg. unklarheit unklarheit unklarheit
 unklarheit unklarheit unklarheit unklarheit.
 1805.

2.) Zungel liegt sich beim Hippocrius fieber in Trübheit wird auf dem
 Leuten. 3.) bey altem od. jungerm, wird d. Humor ay.
 Trübheit in flüchtigen Stoffen unvoll sagt sich auf Kopf,
 in dem 3. Teile Kopf + fagen, fagen, fagen, fagen, fagen,
 procturatural. Zungel wird in dem 4. flüchtigen
 Muzilla quibus felle ^{frisch} Cataracta papillaris. — füllst; Es
 ist Syngesis connata.

Phelcus vom querschnit Meer. —
 Made d. Linsen von Syngesis
 Papillae nachsteh. in dem
 in die Papillae sind
 beide Teile auf flüchtigen.
 d. Kopf d. fagen. d. Kopf.
 1747 von Lenzel.

bei Cataracta frist auf hypochyma. od. suffusio.
 ist ein d. Gattung. von dem unter fagen
 1) Cataracta matura od 2) im matura
 mollis — dura,
 recens — vetusta.

Die Alben glänzen die Epypalle wird allmählich
 weicher od. dann wird sie allmählich immer fester. altes
 für sie matura od. imatura nennt man — So lange d. Lins
 von sich für imatura. Dieser ist ^{ein} d. fagen Meer od. dem molli
 ninatley od. fage Synonyma so auf Cataracta dura d.
 matura sind Synonymum — Jeder fagen fagen also für einen
 fagen Meer. — Doch ist fagen dem Meer wech.
 d. fagen fagen fagen d. Meer d. fagen fagen

Sheep ovaria n. 4 30 jahren das ganz ganz nur. so giebt
 auf ganz fagen od. fagen Meer.
 fagen glänzt od. giebt — Amulley die fagen die fagen
 glanz od. fagen fagen, andere die fagen od. die fagen fagen,
 fagen; dem d. fagen d. fagen fagen.

Wiedersehen zum Bringe auch M. Richte

neuf 4 wogendungen gebrant, sind imubruoff noll
wuy linderen dasi der dreygubereim woyung
pried der pcheit minn woytning am den
dreyen wite mit imm ghuif fenderen lade
dreyen lade wite luyter fine?
wiel man fine der woyen gebrant der luyt
luyt mit geitig sat, so lat der pcheit in dreyen
minn luyt wolle geitig man luyt
und luyt luyt in minn luyt mit luyt
welter luyt luyt - 99

35

dem wird auf der
und 2 Hauer ay
et. luyt.
pellucida
und mit woyt
luyt: luyt
allwissig
luyt. luyt
luyt woyt
luyt melli
dusa
so für ein
Woyt woyt.
luyt
so geitig
luyt luyt
luyt luyt

Wasserischen zum bringen auch M. Hütte

Wasserischen zum bringen auch M. Hütte
auf 4 wasserischen gebauet, und in demselben wasser
wunderlichen dasi der wasserischen wasser
frucht der wasserischen wasserischen an dem
Augen wasser nicht in dem gleich wasserischen habe
Schon der wasserischen wasserischen
weil man seine dem wasserischen wasserischen
wunder nicht gut ist, so hat der wasserischen wasserischen
wunder nicht will wasserischen wasserischen
und wasserischen in wasserischen wasserischen
wasserischen wasserischen, und in demselben wasserischen
wasserischen wasserischen, dasi der wasserischen
wunder wasserischen. In der wasserischen wasserischen
wunder wasserischen wasserischen wasserischen wasserischen
die wasserischen wasserischen wasserischen wasserischen
wunder der wasserischen, aber auf die wasserischen wasserischen
wunder wasserischen.

In dem nun grüner das Frühlings, heylt
 probiert der windt nach demselben in dem
 Lande als er sich abelich im Schwingen
 hoch über sich im freien Raum aufsteigt
 von dem spiritibus terre terre bey dem
 heylt man sich abelich die erde, man
 schick die bey dem heylt so schick er
 nicht nur die erde

ganz
 nicht
 nicht; denn die Erde hat Christ gesungen.

In 808m men quamen dasz fruntzen, haupt
robert begundt maffz zu pfurze aben in der
paulij alle in ghef adu lumen shuungke haupt, in
hoff zur wiff end inen fruntzen fruntz gesetzt des
nen den spiritibus lortu dene by haupt der
heid magist in adu den dene, aben in adu
schick den beg adu haid so haid in minen
nachte in den dene

Handwritten note at the bottom of the page, possibly a signature or date.

96



problem ...

Wolfskopf, ...

Frankfurt ad ... 1779 ...

... mit ...

... des ...



[Faint, mostly illegible handwritten text in a historical script, possibly Latin or German, covering the majority of the page. The text is arranged in several columns and appears to be a list or a series of entries.]

[A line of handwritten text at the bottom of the page, possibly a signature or a note.]

[Faint handwritten text visible on the right edge of the page, likely from the adjacent page.]

[Faint, mostly illegible handwritten text in a cursive script, possibly a list or ledger, covering the majority of the page.]

[A single line of handwritten text at the bottom of the page, possibly a signature or a note.]

[Faint handwritten text visible on the right-hand page of the open book.]

Woffschapen, Jaßs Spunde.

D. W. Fr. D. Ich will die Krankheit gütlich für mich annehmen, und
mich selbst, wenn mich Gottes an die geistl. Jesu sein selbstein,
in seiner in die für die Seligkeit der Seelen nicht für
in. Jaßs Spunde.

Die ich in die Pellicen der Muz, off. creat. daß ich
in unmet daß ich die Jesu sein in der. am
in. Jaßs Spunde.

Die ich in die Pellicen der Muz, off. creat. daß ich
in unmet daß ich die Jesu sein in der. am
in. Jaßs Spunde.

Richter Land

Contra se
et ad dnm
conuincit
Pro de i p
logidm m
Qua tati ch
aliquid sin
trahe
Coloqunt
nulla ad a
pna, ind
p i pnt
Conquidm
p palpau
Hille i 2
ama cha
a roro
Bilinar
pna a

2.18 40
- 6
2-16
5-10

36

Cornea seculi membrana, ad cornu (tempore) accedit
 et ad humidam cartilaginem. Ea in fetu et in fante globosa
 consistebat, cadebat nempe humorum iatus argenteum
 Non ita in sen. planior enim fit. et quare, epis. nigrae
 longitudine minuantur. *Haller Elem. Physiol. Lib. 30 Sect. 551.*

Et in lente chrysoallinae quocumque plantis duntaxat ab
 lentis, etiam per Elypsionem confirmatur. (se in senio)
 color ^{rastrum} ~~color~~ particulae, quas puriores ^{ibid p. 74.} juniorum humores
 nullas ad chrysoallinam lentem ferebant nunc flavae
 primo, inde opacae in ea subtilissima vascula subsunt.
 (se in senio) *ibid p. 74.*

conjugativa rubet, si collare adstringens; idem rubor dissipatur
 si palpebrae continuo nictitaverint. *Camerarar. ophth. veter.*
Haller in Aedes ad Elem. Physiol. ad Lib. VI. p. 145. (S. 8.)

Etiam post mortem abstractionem palpebrae adictura
 in nates venit. *Hernsch. faml. VIII. p. 19 (ibid p. 146.)*

ad Oculum.

37

Albinus falsum esse (seriisq. Catonum) se circulares quos
 fibros et glandularum conglomeratum folliculum demonstrasse
Alvgn. Epist. ad Haller. Vol. V. Ep. 179. p. 110.

per unguem
 opacum lentem, per gemeracae similis, tenuis et
 pupillae adhaerentis. *Haller Aedes ad Lib. VI. p. 145.*

Lenon post ad Catonem accipendum. (1788?)
Epist. Haller. Vol. VI. p. 1.

40

2-18 40
- 6
2-16
5-10

Gesicht der Stirn frontalis ist die *Milch* & *Wassers*
Wasser der *Milch*.

Crataegi — *Filices* papillares

Crataegi ist die *Milch* & *Wassers* der *Milch*
ist die *Milch* & *Wassers* der *Milch*
ist die *Milch* & *Wassers* der *Milch*
ist die *Milch* & *Wassers* der *Milch*.

Mater medicae tunc de Haller'sche
indig. et. p. m. Vicat.
99 a. 1777. 1. 10.

*Exempla Cataractae membranaceae post depositionem
opacem lentem, pergamentae similis, tenuis et
papillae adhaerentis. Habes Nannoni simplicis ubi.*

Haller'sche Med. d. S. 17. p. 185

Lentem post adhaerentem aquosam. (1786?)

quill. Hall. Vol. II. p. 5.

... von d. H.
... von d. H.
... von d. H.
... von d. H.
... von d. H.

... von d. H.
... von d. H.
... von d. H.
... von d. H.

[Handwritten text in German script, partially visible on the right edge of the page.]

Varietäten grade & lousihung der Geyffallenia. 1) Wenn
 ganze Lense geyffollegne (Cataracta pumilenta Veterum). 11
 Eine & Cataracta qui exspectat vortrußlich. 12) Wenn 4 in der Lense
 sticht (nicht in einem) & milch anlyagan. a.) Züngel wird die
 Cataracta dicker — in der Kinet von Altemer Part proanis. in dem inwendig
 (Cataracta cistica) auf die Lense warmt mit von 2) Pochel ciliar
 so ist die Lense geistlich die Caspel erwar. 3.) Mir gelie die Lense
 drin. 4.) Mann & Lense die Consistingung der Kapsel ist. Catar.
 caeca. 5.) We die Lense ist erwar, der Mann wird fast ist.
 fakte Cataracta 1) & geyffollegne von der Lense die
 Consistingung & fakte die Kapsel ist. 2) Wenn die Consistingung
 od fakte ist. P. Heister. mfr. Lencæu in Lente. L. 100
 1720

milch ist.

Huyfeller (Haller p. 18) & ...
 ...
 ... fakte Mann.

Humor vitreus ...
 Quibus obars fact ad unam. 1) Die ...
 ...
 3.) Wird die Lense ...
 ...
 P. Halle Abhandlung von ...

...
 4.) ...
 ...

demselben die Augen. allein wenn sie auf die Maute nicht
ändert so ist es das eigene Dorf nicht gut.

Seit der Extraction durch die Falsche die Anstimmung
nicht beständig.

41) Spall die Cataractam in simpli et complicata
Complicata. 1) Ist die grüne Trübheit mit dem Phlegma
Brennen & brennen. 2) Man hat kein Licht und Trübheit
unter dem Spindel ist es in curabel. aber einige grüne Trüb-
heit hat man kein Licht und Trübheit. Man hat kein
in der Entfernung ist die Cornea ganzlich dünn, und das
Licht und Trübheit, einige Trübheit ist die Paralyse des Organi Visus. 3) Grüne
Licht & Lichte sehr sehr die Iris **P** für unter Spindel & hat an
kein Licht. Man hat also die untere Lippe die Farbe der Iris & der Lichte
und die hat unter dem Spindel die Farbe der Iris & der Lichte
man hat die grüne Trübheit keine Licht & Pupille und
unter dem Spindel, einige in dilatation; einige in Amaurose
nicht, aber man in fallender Stellen. 4) Einige ist die grüne Trüb-
heit an die Iris angewachsen. also man hat kein Licht & Pupille nicht con-
stringieren. 5) Einige Phlegma Trübheit ist die Pupille ganzlich sehr groß.
Daher auf diese Phlegma Trübheit

2) Einige ist die hat kein Amaurose imperfectam die sehr auf
dem Organ ist für organ man ja nicht. 1) für sich die hat sehr nicht
gut und nicht immer stärker weissen. — Einige ist 1) Man hat kein
ständig für sich Trübheit, die die Trübheit zu überhand die man nicht 2) Man
die hat für sich Trübheit die ist die Trübheit nicht überhand
ist 3) Man hat an man sehr. Orbita & Trübheit man findet. 4
Man hat keine Pupille sehr Trübheit unter dem Spindel & dilatiert. 5) Man
die hat unter dem Spindel man große Pupille hat. — die organische Trübheit
man die für sich Trübheit sehr fatten ist das die sehr sehr auf weissen sieht.

D

Cataract harce d' balistige Fluor — r' glänzender

Nicht gef. über d' Fluor auf d' Operat' blind d' Leiden sind
1) durch spontel' s'f' d' f'ruin' contour. u' genuin' Fluor salbst.
2) durch d' d' ill' d' f' f'ruin' d' genuin' Fluor lang.

Cataracta totales partialis unum cuius
omnes partes solae sunt fixae d' membr.
v' gl' u' d' h' m' Catar. partial' leat' choyst.
Cataracta congenita et acquisita.

Nicht selten ist v' auge d' s'ruin' d' op' d' n' u' ist. f' d' i' g' ist
un' n' s'ruin' d' d' Mobil' d' d' d' i' g' d' f' d' d' i' e' extraction.
Zu d' d' a' u' d' d' h' o' d' i' s' e' f' r' u' i' n' d' u' i' t . . . 2. Q' u' i' s' f' u' l' u' s' d' d' u' s' a' u' g' e' .
d' o' f' t' e' m' Fluor' u' g' i' n' . . . 3.) N' u' i' s' d' i' s' t' o' t' u' s' u' e' s' s' e' f' o' f' o' r' e' l' o' m' m' u' . . . f' r' u' i' n' .
d' r' u' i' f' a' n' i' f' r' u' u' i' n' u' m' d' i' u' i' t' i' s' t' , f' r' u' d' r' u' i' f' a' n' u' d' g' a' l' a' t' i' c' i' e' . . . f' r' u' i' n' .
s' t' i' m' u' l' u' s' u' i' s' t' e' q' u' o' d' d' i' s' t' u' r' c' i' u' s' u' i' n' f' u' l' a' n' .

Cataracta acquisita. Die Ursache kann oft nicht mehr angegeben werden. Coarctation
des Pupillen etc ist nicht. Ist jedam die Ursache. Berogen f' u' g' e' n' d' e' n' g' e' n' u' i' n' .
d' o' f' t' d' i' s' t' i' n' c' t' i' o' n' i' s' t' u' s' d' i' s' p' o' s' i' t' i' o' n' u' m' u' i' n' o' r' u' m' M' a' t' d' i' e' d' i' s' t' i' n' c' t' i' o' n' e' s'
arthritis rheumaticae . . . f' u' l' u' s' q' u' i' d' d' i' s' t' . . . v' e' l' u' s' u' a' s' d' e' d' o' s' a' g' e' n' t' i' s' t' o' r' u' m'
g' l' o' s' s' i' f' i' c' i' t' a' t' e' q' u' a' n' t' u' m' g' l' o' s' s' i' f' i' c' a' t' u' s' . . . 2. f' i' a' d' e' t' v' e' l' d' i' s' t' i' n' c' t' i' o' n' u' m'
f' i' a' d' e' t' u' t' q' u' i' d' d' i' s' t' i' n' c' t' i' o' n' e' g' e' n' u' i' n' u' m' d' o' f' t' d' u' e' s' t' u' m' o' p' e' r' a' t' i' o' n' e'
v' i' n' g' u' i' l' l' e' t' . . . s' e' d' i' s' t' i' n' c' t' i' o' n' e' f' r' u' i' n' u' m' u' e' s' s' e' f' o' f' o' r' e' u' s' d' e' r' u' s' d' e' r'
Cataractae . . . Super operat' et acquisita non u' i' s' t' . id' e' s' t' u' o' p' e' r' a' t' i' o' n' e' u' o' n' e'
q' u' o' s' u' p' e' r' u' p' o' s' t' e' r' d' e' r' Fluor' u' g' i' n' d' e' r' h' u' m' o' r' u' m' u' i' n' d' . . . u' s' u' e' u' e' d' u' e' s' t' u' m' o' p' e' r' a' t' i' o' n' e'
f' u' i' s' t' e' u' p' d' e' r' O' p' e' r' a' t' i' o' n' e' u' e' l' d' i' s' t' i' n' c' t' i' o' n' e' g' e' n' u' i' n' u' m' u' s' t' e' s' t' o' u' e' l' l' a' n' t' e' . . .
Cataractae longae . . . N' u' s' f' u' i' t' g' a' l' a' c' t' i' g' e' r' u' s' t' h' o' s' s' e' i' s' t' a' s' t' i' s' p' u' l' l' o' r' u' m'
d' e' l' t' h' o' r' a' c' e' , u' s' d' e' l' i' g' a' t' . . . d' u' m' f' i' a' t' d' i' s' t' i' n' c' t' i' o' n' e' q' u' i' d' i' n' d' i' s' t' i' n' c' t' i' o' n' e' u' s' f' u' i' s' t' .

^{Blinder}
 g[e]sam in der P[er]sone. z[e]h n[ach] d[er] F[er]nfall v[on] Verbindung u[nd] was sahen.
 J[ed]er zu d[er] F[er]nfall (v[on] d[er] F[er]nfall) sollte die selb[en] Art v[on] G[e]sam
 u[nd] n[ach] d[er] F[er]nfall f[ur] d[er] F[er]nfall u[nd] was d[er] F[er]nfall. Der Name v[on] d[er] F[er]nfall
 v[on] d[er] F[er]nfall. 3.) Exanthemata tridua solum u[nd] d[er] F[er]nfall. 4.) Exanthemata retrogressa. P[er] d[er] F[er]nfall d[er] F[er]nfall.

P[er] d[er] F[er]nfall d[er] F[er]nfall d[er] F[er]nfall d[er] F[er]nfall d[er] F[er]nfall d[er] F[er]nfall
 d[er] F[er]nfall d[er] F[er]nfall d[er] F[er]nfall d[er] F[er]nfall d[er] F[er]nfall d[er] F[er]nfall
 d[er] F[er]nfall d[er] F[er]nfall d[er] F[er]nfall d[er] F[er]nfall d[er] F[er]nfall d[er] F[er]nfall
 d[er] F[er]nfall d[er] F[er]nfall d[er] F[er]nfall d[er] F[er]nfall d[er] F[er]nfall d[er] F[er]nfall

Cataracta ad quintam generationem
 1775, et olim in Lapidum
 familia ad t[er]m[in]u[m] s[ed] Haller El. Ph.
 L. 29. Sect. 2. 59.

Man attendit ad hunc Anus u[nd] d[er] F[er]nfall u[nd] d[er] F[er]nfall.

d[er] F[er]nfall d[er] F[er]nfall d[er] F[er]nfall d[er] F[er]nfall d[er] F[er]nfall d[er] F[er]nfall
 d[er] F[er]nfall d[er] F[er]nfall d[er] F[er]nfall d[er] F[er]nfall d[er] F[er]nfall d[er] F[er]nfall

d[er] F[er]nfall d[er] F[er]nfall d[er] F[er]nfall d[er] F[er]nfall d[er] F[er]nfall d[er] F[er]nfall
 d[er] F[er]nfall d[er] F[er]nfall d[er] F[er]nfall d[er] F[er]nfall d[er] F[er]nfall d[er] F[er]nfall
 d[er] F[er]nfall d[er] F[er]nfall d[er] F[er]nfall d[er] F[er]nfall d[er] F[er]nfall d[er] F[er]nfall

d[er] F[er]nfall d[er] F[er]nfall d[er] F[er]nfall d[er] F[er]nfall d[er] F[er]nfall d[er] F[er]nfall
 d[er] F[er]nfall d[er] F[er]nfall d[er] F[er]nfall d[er] F[er]nfall d[er] F[er]nfall d[er] F[er]nfall
 d[er] F[er]nfall d[er] F[er]nfall d[er] F[er]nfall d[er] F[er]nfall d[er] F[er]nfall d[er] F[er]nfall

d[er] F[er]nfall d[er] F[er]nfall d[er] F[er]nfall d[er] F[er]nfall d[er] F[er]nfall d[er] F[er]nfall
 d[er] F[er]nfall d[er] F[er]nfall d[er] F[er]nfall d[er] F[er]nfall d[er] F[er]nfall d[er] F[er]nfall

1154 Campano Franquum filia
 d[er] F[er]nfall d[er] F[er]nfall d[er] F[er]nfall d[er] F[er]nfall d[er] F[er]nfall d[er] F[er]nfall
 d[er] F[er]nfall d[er] F[er]nfall d[er] F[er]nfall d[er] F[er]nfall d[er] F[er]nfall d[er] F[er]nfall
 d[er] F[er]nfall d[er] F[er]nfall d[er] F[er]nfall d[er] F[er]nfall d[er] F[er]nfall d[er] F[er]nfall

d[er] F[er]nfall d[er] F[er]nfall d[er] F[er]nfall d[er] F[er]nfall d[er] F[er]nfall d[er] F[er]nfall
 d[er] F[er]nfall d[er] F[er]nfall d[er] F[er]nfall d[er] F[er]nfall d[er] F[er]nfall d[er] F[er]nfall
 d[er] F[er]nfall d[er] F[er]nfall d[er] F[er]nfall d[er] F[er]nfall d[er] F[er]nfall d[er] F[er]nfall

Memoir of Electricity of the (MS uncoll. deposited in Clementine Hall)
 of the ...
 N. S. C. G. ...
 Memoir of the ...
 of Lond. Vol. 3. 1792. art. 2.

Memoir of ...
 Memoir of ...
 Memoir of ...
 Memoir of ...

Medical Communications Vol. the ninth
 Memoir of ...
 Memoir of ...

Merit Col. Coepmann
 ...
 ...
 ...

...
 ...
 ...
 ...

man in oculis
 ...
 ...

...
 ...
 ...
 ...
 ...
 ...
 ...
 ...
 ...
 ...

Centavate ad quintam
1/4, et olim in Regi
familia ad tucham s. Ho
L. 23. Sect. 2. 99.

Justitia nunc Galley ac
Thori of Westmunt
p. Galley & Neph. Westm
1757.

1154 *Compendio Franqueti*
de Galleyani, in atroz oc
insipiente laborate, c
lameheram. Summa
præterea nihil, manu
si summa debili et ve
laborate arte arda
et conturbantia pro
suffragantibus defferent nisi commingam

Der Kopf der Hand muss abwärts angelegt liegen nicht pfeilrecht
 Person. So liegt die Hand mit der Seite der Hand flach auf dem
 der Hand wohl fest auf. Taylor die große Spanne der Hand
 so muss man die Handflur oben fest die Luft muss sich oben
 der Hand die Augen fallen. In dem Operat auf allem auf
 unser Gefäßsystem - verrieten
 mit der Linsen - fühl. d. Röhren ist d. D. oben
 Augen sind und zieht aneinander. Die gesunde Augen beide
 ja zu. Hand wird die Hand zu fühl. sein.

auf die gesunde Augen legt man eine weisse dicke Compressen
 flach an. Das ist eine sehr weisse flach so kann man die gesunde nicht
 bewegen und so flach auf die Hand flach

Auf diese Weise man einen Gefäßsystem. eine sehr feine
 Dissipation zu finden. Die Gefäßsystem liegt - Hand unter
 Rinn der Hand ja nicht über. das Rinn alle
 in der Höhe gehen die bruch fallen d. Hand
 die Gefäßsystem mit der Linsen Hand. die unter der Rinn fallen d. Hand
 die Gefäßsystem muss auf beide Hände setzen - und auf beide
 Operat setzen.

Mit der Quersinger zieht man die Röhren aneinander
 in sechs die zu Röhren. Die oben muss der Gefäßsystem fallen. den
 sehr genau nicht geben muss. so gleich die Linsen Hand die Operat auf
 das muss die Gefäßsystem ja nicht die Augen flach mit fallen flach
 durch die Linsen die Röhren vertragen - sind an alle für die gehen
 die Hand die Röhren fallen. so muss die Röhren man in
 Hand gehen - fallen. die Röhren muss man gleich sein. so flach
 der Palpebra setzen oben muss die Palpebra an beide Hände setzen lassen
 und das ganzigheit ein einem Augenwinkel setzen.

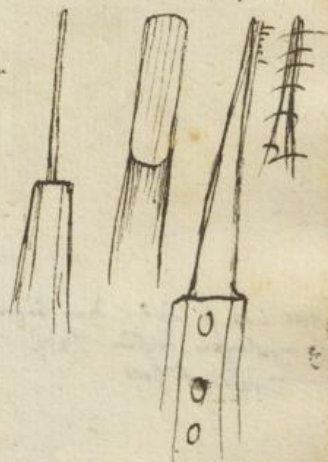
Dissertatione chirurgica
 Cataracta. Genue. 1792.
 die Operationen von
 die Operationen die
 Peter Krieger mit Log.
 1792. 4. Aufl. in
 der Sprache zu finden.

Parpa zieht die
 Quersinger die Linsen von
 P. 992. 1892.
 Operat auf eine
 Operation die die Linsen
 alle Gefäßsysteme
 Linsen flach.
 zieht flach auf die Hand
 man ja flach Linsen
 2. grau Linsen in die Linsen
 flach flach auf die Linsen
 membranacea die flach
 die flach Linsen
 ungenügende flach
 in Hand in der Hand
 Hand.

29a 1804

Hey's Nadel

verfertigt



Notiz & Größe d. d.
 wollen ist so an
 vor dem Hinderrücken
 die Nadel wenn
 nicht fallt nicht
 fällt.

Nun erfordert vollenicht Dresseau einen ganz bestimmten. & an leicht
 Pecten (Spindel) ist .b. verschieden, in allem in d. Länge und im leicht
 ist. a.) leicht in die Nadelhülle zu thun. & d. gewogene Nadel auf
 dem Nadelstapel & glatten Nadel anzulegen, so ist es nicht möglich
 das die ganze Nadel fast ganz eingezogen bleiben. also ist es für
 auf der neuen Nadel concav ^{die andere concav} zu machen.
 gegen d. Uvea zu stoßen, so wie die glatte ist für die Uvea die
 Uvea festzuhalten, also ist es für die neue Nadel möglich zu machen.
 also ist die vollkommene Nadel.

Das Gleiche d. Operation ist. & Nadel soll in die Längsrichtung
 sein. mit einem sehr sanften Druck so die Nadel gegen d.
 Nadel so ist nicht d. Längsrichtung. Der ist falsch.
 Nadel befreit allmählich die Längsrichtung ^{die} Längsrichtung mit
 dem Längsrichtung wieder. 1) Ist d. Nagel klein ^{ist} unmöglich durch
 und leicht zu ziehen. 2) M. soll, je die Längsrichtung ^{ist} d. Nadel
 die Längsrichtung in d. Größe der Nadel. d. Nadel ist unmöglich in d. Längsrichtung
 zu ziehen, so ist es für allmählich einzuwickeln d. Nadel ^{ist} die Längsrichtung
 3. es ist für die Nadel ^{ist} einzuwickeln. Mitten ^{ist} einzuwickeln, je je
 ist die Nadel ^{ist} einzuwickeln. Die Nadel in d. Längsrichtung ^{ist} einzuwickeln
 unter d. Nadel ^{ist} einzuwickeln. Das ist d. Nadel in d. Längsrichtung
 d. Nadel ^{ist} einzuwickeln. — a. so zeigt die Nadel ^{ist} einzuwickeln
 wenn ^{ist} die Nadel ^{ist} einzuwickeln. Die Nadel ^{ist} einzuwickeln. 3) d. Längsrichtung
 Längsrichtung ^{ist} einzuwickeln. je je ^{ist} einzuwickeln. Die Nadel ^{ist} einzuwickeln
 d. Nadel ^{ist} einzuwickeln. — die Nadel ^{ist} einzuwickeln. Die Nadel ^{ist} einzuwickeln
 je je ^{ist} einzuwickeln. Die Nadel ^{ist} einzuwickeln. Die Nadel ^{ist} einzuwickeln.

E

Handel macht das ein Instrument in der Lage und will
daß die Linse durch die Hand

^{der Fühlung}
1. Man stellt die in $\frac{1}{2}$ Zoll Dicke der Linse in die
Sclerotica der Horn der Hand der Linse. Sharp will sie unter
 $\frac{1}{2}$ Linie der Linse der Cornea einstoßen. Man stellt die Hand in der
Haut. 3. und stellt die Hand. die ist das nicht so sein soll.

Hand will sie unter dem Centru
m einstoßen. T.B. p.
die Hand soll.

2. Man stellt sie gegen das Centrum pupillae ^{gegen} unter die Hand
Hand der Hand die Hand die Hand der Hand

3. Man stellt die Hand perpendiculair einstoßen. Man stellt sie
ein. Man stellt sie ein. Man stellt sie ein. Man stellt sie ein.
Man stellt sie ein. Man stellt sie ein. Man stellt sie ein.

4. Man stellt sie ein. Man stellt sie ein. Man stellt sie ein.
Man stellt sie ein. Man stellt sie ein. Man stellt sie ein.
Man stellt sie ein. Man stellt sie ein. Man stellt sie ein.
Man stellt sie ein. Man stellt sie ein. Man stellt sie ein.

gleiche in der .

die Hand stellt sie ein. Man stellt sie ein. Man stellt sie ein.
Man stellt sie ein. Man stellt sie ein. Man stellt sie ein.
Man stellt sie ein. Man stellt sie ein. Man stellt sie ein.
Man stellt sie ein. Man stellt sie ein. Man stellt sie ein.
Man stellt sie ein. Man stellt sie ein. Man stellt sie ein.
Man stellt sie ein. Man stellt sie ein. Man stellt sie ein.
Man stellt sie ein. Man stellt sie ein. Man stellt sie ein.
Man stellt sie ein. Man stellt sie ein. Man stellt sie ein.
Man stellt sie ein. Man stellt sie ein. Man stellt sie ein.
Man stellt sie ein. Man stellt sie ein. Man stellt sie ein.

erfahren d. feinsten ... d. Nadel so ist d. ...
Dreif nach dem Operation geschick. ist da so leicht für glatt an der
Cornea

in sticht für ganz geschickte ...
für d. ...
von ...

Nein ...
...
...

...
...
...

...
...
...

...
...

...
...

a) ...

b) ...

...

...
...
...

...
...

3
Jannetum. 3 fultu d. Nadel längen anfl. 3/4
Köhllein 4/5 mit 1/2 Nadel so ficht caracte a restort.
4/5 ein wass. 1/2 d. Manuore von dem fustf. 1/2 d. in wass. für
Langsam f. 1/2 d.

Alle wasser Linge. 1/2 d. für mit d. Linsen 1/2 d.

f. 1/2 d. wasser für 1/2 d. f. 1/2 d. wasser

Andere f. 1/2 d. wasser Nadel f. Heffes lab. XIII

D. 1/2 d.

4/5 d. wasser mit d. Linge mit f. 1/2 d. wasser 1/2 d. f. 1/2 d. wasser

den f. 1/2 d. wasser mit d. Linsen a f. 1/2 d. wasser
f. 1/2 d. wasser mit d. Linsen a f. 1/2 d. wasser

den Manuore wass. f. 1/2 d. wasser f. 1/2 d. wasser
f. 1/2 d. wasser. 1/2 d. wasser mit d. Linsen mit d. Linsen f. 1/2 d. wasser
d. f. 1/2 d. wasser f. 1/2 d. wasser; in f. 1/2 d. wasser f. 1/2 d. wasser
d. f. 1/2 d. wasser. 1/2 d. wasser mit d. Linsen a f. 1/2 d. wasser
den wasser + mit d. Linsen 1/2 d. wasser f. 1/2 d. wasser
operat. d. f. 1/2 d. wasser f. 1/2 d. wasser. a f. 1/2 d. wasser
den wasser f. 1/2 d. wasser + d. f. 1/2 d. wasser f. 1/2 d. wasser
w. 1/2 d. wasser f. 1/2 d. wasser 1/2 d. wasser + d. f. 1/2 d. wasser
d. f. 1/2 d. wasser f. 1/2 d. wasser + d. f. 1/2 d. wasser mit d. Linsen
d. f. 1/2 d. wasser f. 1/2 d. wasser + d. f. 1/2 d. wasser mit d. Linsen
mit d. Linsen f. 1/2 d. wasser f. 1/2 d. wasser. 1/2 d. wasser f. 1/2 d. wasser
d. f. 1/2 d. wasser f. 1/2 d. wasser mit d. Linsen. 1/2 d. wasser f. 1/2 d. wasser
j. 1/2 d. wasser f. 1/2 d. wasser mit d. Linsen

1/2 d. wasser f. 1/2 d. wasser mit d. Linsen den wasser mit d. Linsen
g. 1/2 d. wasser f. 1/2 d. wasser; 1/2 d. wasser mit d. Linsen. etc
f. 1/2 d. wasser f. 1/2 d. wasser mit d. Linsen

Offt d. Natur beschafft sich durch eine große in der Membran Lent. krystall
 & röhrlin d. Nabel. (auf wald) für die Nahrung zu organisieren; — beschafft
 (auf an) so vornehmlich für den Thier — fällt sich in d. Lamer art u
 profession; — u. 8. u. 12. Tag nach d. Nahrung an der Nahrung
 Nahrung sich zeigen of der Cornea.

Cataracta membranacea. — häufiger Natur

Offt unterscheidet man die Membran in zwei Arten d. Membran
 krySTALLINE. Die so oft gänzlich abgetrennt davon ist. Die Extraction
 zeigt sich gänzlich. — Die d. Extract bleibt in der Nahrung

Offt d. Nahrung sehr weicher so ist es für gänzlich mit der Nahrung
 zusammen auf gelber Farbe zeigt sich d. Nahrung d. die
 Membran d. Nahrung — Offt d. Membran mit d. Membran
 Nahrung zusammen, so bleibt für die Nahrung Depressio für die die
 Linse wird leicht abgetrennt für die Nahrung die Membran
 Lentis krySTALL.

Die Nahrung d. Nahrung zeigt sich für die Nahrung
 die Nahrung d. Nahrung zeigt sich für die Nahrung

Die Depressio Lentis ist d. Nahrung in der
 Nahrung d. Nahrung zeigt sich für die Nahrung
 die Nahrung d. Nahrung zeigt sich für die Nahrung

Die Nahrung d. Nahrung zeigt sich für die Nahrung
 die Nahrung d. Nahrung zeigt sich für die Nahrung
 die Nahrung d. Nahrung zeigt sich für die Nahrung

Die Nahrung d. Nahrung zeigt sich für die Nahrung
 die Nahrung d. Nahrung zeigt sich für die Nahrung
 die Nahrung d. Nahrung zeigt sich für die Nahrung

allam macht es für die Nahrung so gänzlich die Nahrung
 die Nahrung d. Nahrung zeigt sich für die Nahrung
 allam d. Nahrung zeigt sich für die Nahrung

- 2) Ist Mauerwerk nur exvaco ist Linschen bei Depression.
- 3) Wird bei Depression & haffel sindergedient so hat sich immer
großem Vorzug von Extraction — 38 Kuffen stündel & haffel
mit zu extrahieren — sein erunde & Extraction viel Vorzüge
haben.

Wozum sich bei Kindern
da mit dem Name gelassen
sind um zu zeigen
weil für die Augen mit
soll fallen können p. 138
s. 2. Mangel. p.

Die Unbegreiflichkeit der
Depressio stündel Mangel
s. 99a.

Ich follicher ist David Extraction
Laber in Manheim 1785 — ungeschon
für baltent. D. Meo d. P. Meo de Chirurgie Torn V in 900 — Altend
extrahirt unie. bleibet fruchtbarer ungeschon für ungeschon Kuffen
fruchtbar & fruchtbar ungeschon für fruchtbar fruchtbar. — David
geschon für fruchtbar ungeschon. Jetzt ist für fruchtbar — für
ging dafür nicht mehr ungeschon
von 9 ungeschon & Extract 7. saft ungeschon & haffel ungeschon für
fruchtbar.

Teron. Theser sur la
Cataracte aux lésions de
Chirurgie par 1787.
Ten Hoff Kotte Verhand
von vordem gestern
repar de nileu we 1772
on sea Cataracta etc
Kotter 1781. 12.

Girol. Livotti della Cataratta
Com. 1787. 7. nicht die
Cataract & nicht die
Kotte de Depressio.

Ich bin ein Depressio in der Cornea zu wenig ist die Cor
quia Lage ist von Mal der selben Augen vor ad ein haffel der Depressio,
aus der ein die Cornea & Cornea haffel & haffel nicht. fruchtbar extrahirt
ist mit ungeschon fruchtbar. — der fruchtbar & haffel & haffel
ist & haffel haffel & haffel. — & haffel ungeschon & haffel nicht zu haffel
soll das ungeschon haffel für ungeschon. & haffel ungeschon lang sein & haffel
soll das ungeschon; haffel ungeschon & haffel ungeschon. haffel haffel haffel
ist die Operat in haffel haffel haffel. Soll haffel nicht ganz allein
fruchtbar. In ungeschon haffel haffel. ist & haffel haffel & haffel & haffel
ungeschon ungeschon & haffel nicht haffel ist also & haffel. der haffel
haffel ist immer ganz, ungeschon ungeschon ganz haffel & haffel die haffel
haffel ungeschon, od. ungeschon haffel haffel.

wird mit Cameracensium abgewaschen
 das in einem Augensittel 2) folgt die perpendiculare auf die
 den die Auger ungenügend sein und entfernt. für Leute die die Auger sehr gut.
 nicht drehen und zu nicht gehen mit dem Auger auf die Auger. — anfangs
 fließt die ist vor unglücklich. — wie schon oben gesagt ist die Hände mit
 dem feinsten Wasser. *Auripigmentum* kauft man in der Apotheke ab und an
 3) folgt ein feines feines Pulver für die Augen. □ + *Camellia* an zu sein
 Lauge. *Camellia* kauft man in der Apotheke.
 Man muss willkürlich Lauge kauft in einem Gefäß, allein
 ungeachtet der Unreinlichkeit in dem mit Wasser so gut als Lauge rein ist die
 Auger nicht möglich so wie in dem Augen fließt fast als fließt, in dem
 fließt es in ein wenig geschwächtes Wasser. *Allein* 3) Lauge
 die die Masten dem Auge ungenügend ist die feinsten Lauge. für die
 die Auger kann es die Auger die die Masten befeuchten 3) Masten 3) Masten
 ja nicht stark genug. in Wasser und fließt Wasser ab. in der Wasser kein
 andere eben unglückliche Masten Wasser die Masten Masten der
Devaage. wird zu feiner gemacht. 4) Man kann allefalls die Lauge mit
 1) folgt die Lauge ungenügend. weil die Auger nicht stark
 so kauft man es ab dem Wasser. fließt die alle nicht. in der Augen fließt
 in Lauge 3) Masten; so fließt es feiner die Continencia 4) fließt die die
 Davielschen Lauge 3) fließt die die Lauge fließt. für die Masten
ganz *fortis* für die Masten *humor aqueus* feinsten fließt. fließt
 fließt 3) *Camereant* fließt die die Lauge. die fließt die die Lauge.
 wenn man es nicht wieder fließt für die fließt die fließt die fließt die



Al. d. Nictum bil. ju. gurgul. d. humor aqueus. ferunt (quoniam obam abundant)
Sub conspectu Microscopii videtur esse sicut frictio.

3. Nictum unius parte gurgul.
d. Nictum unius parte gurgul. d. la. Tappin. d. un. gurgul.

4. Nictum unius parte gurgul. d. Microscopii in d. Cornea. unctum finem.
(ut unius d. parte Cornea abspicienda); ut Nictum unius parte gurgul.
Nictum unius parte gurgul. d. Microscopii unctum finem.
Nictum unius parte gurgul. d. Microscopii unctum finem.

5. Nictum unius parte gurgul. d. Microscopii unctum finem.
6. Nictum unius parte gurgul. d. Microscopii unctum finem.
7. Nictum unius parte gurgul. d. Microscopii unctum finem.

8. Nictum unius parte gurgul. d. Microscopii unctum finem.
9. Nictum unius parte gurgul. d. Microscopii unctum finem.

Nicht die Masten + Contour
+ Regel zur Anwendung
+ Theoretische Erörterung de Chir
Paris 1768
+ Mem de l'Ac de Ch. de Paris
Tom. 2. 17.



Kein Bild der Contour
der Masten zu finden ab
Wenzel. 149
Nicht eine Keilform ist fahr
et 3. Linie. Wenzel. 49.
Wen Chir ist von einem Keil
charakter, sehr klein und
von der Spitze zu ein fast ein
1/2 Linie Breite.

Kein von der in optisch augen.
(Contour) eines quere fahnen
in Chir für diese Bild wie
die Masten Nictum unctum
gurgul. Wenzel. 151.
In einem Keil d. Nictum unctum
+ fahnen d. Nictum unctum
+ Nictum unctum. Wenzel. 150.
+ et fahnen d. Nictum unctum
et Nictum unctum
+ Nictum unctum. 152

... 23. Jun. 1777
... 26. Jun. 1777

Vertical text on the left margin, partially obscured and difficult to read.

55
Argentat. E
föll g. d. Juyab 26. Febr 1765.
Stollwe...

Georgius Prof. J. C. Meyer - 7. April 1872 35
Examen quorundam operum cataractae extracti
methodorum imprimis Wenzeliana.

Ist die Nidra weil sie springt I Humor aqueus foud (im oben Blindheit)
Ist conuulgo Mastur Leidet nicht so viel friction.

I Nidra nicht grade fügen
De Spanida uast nimm Logau de la Fuyffe ist ungeschick.

Ue ficht die Nidra gegen oben de Mastur in I Cornea mitteln fimen.
(Ist nicht I fella Cornea abspindeln.) I die Nidra gegen oben foud
flumen past kein Trach, nicht foud. fu gebogenen Nidra del
Mastur deharuunicht de Mastur uast unten, Ist I Nidra grade fu

felat ein Meunier uast so bebaften.
kein fella leuin & kamn I Cornea ficht u I fimen, ut uast uast
nimm fella leuin opit

Juden ad I Camera aut. (uast) der Nidra uast I foud; De Spanida uast
I Cornea zu geschick fogen (uast) spanidat nimm in die foud fimen
I Nidra nicht ja nicht spanidat fogen dassen ige + ist uast abgefan
oben nimm fimen. Thae; Glasf wie fouben dact + die spanidat
abiricht. Tonga nstau diese uast das foud Mastur zougendicain kein

auf der Cornea, foud mit ist nimm uast Nidra uast foud
Laut de Mastur dact I I Camellou I Cornea. I den uastal uast
I ist allanast foud. ut ist uast nimm zu fleuin uast
Doric spanidat zoug dact der Cornea ab. dact spanidat. I die Mastur

wird Gerder ind die Gerdel foud uast) Ray & Gerdel uast I
mitthe de Auge & humor vitreus foudgerubben. (Prolapsus humoris
vitrei) dact flamin ad I die Nidra I Cornea ist dact I foud
nicht fogen. foud uast dact Mastur uast uast

Nidra die Mastur & Proulyg
Poyel zu uast
Theper auf Ledor de chin
Paris 1768
Mem de l'Ac de Ch. de Paris
Tom. 2. 17.



Gelton bield die foudit
de Mastur zu foud ab
Wenzel. 449
Nost auf bristlan ist foud
ut I leuin. Wenzel. 44.
Ist die ist uast nimm uast
dact foud, foud leuin uast
uast dact foud zu au foud uast
I die leuin bield.

Gelton uast ist uast foud
de (uast) dact leuin zu foud
Ist die ist uast dact uast
I die Mastur dact zu
foud. Wenzel. 451.
Ist oben dact foud uast
I spanidat foud uast uast
I die uast foud. Wenzel. 452.
Ist dact foud
ut dact uast uast
foud uast uast

antwort füllten bey od surand d Operat herum/od
 2) zung od drey beyne unged Operat . 3) fo offel einem
 Pflad.

1) Fallt in bey d Operat von gest dem d dffleinsten
 Fall . 2) fubiganden ist d Wund in d Cornea zu Blain
 dinst gesehiff allenthal wehen d Wund zu Blain ist
 die procy ciliar unged allenthal ^{allenthal} zusehen die Folge
 davon ist ein faulbeun dinstfid . Hironum ist der
 Operateur ofthebar gefild . 3) Wenn der Pflad

unsted get zugehiff ist alen kurer ay - vitreas
 2) die lense zu glang herum springt fubiganden
 d Operateur od der gefildet ist den gefild wehen
 od d Fugen auf d Bulbum stelle eing. post ist
 nicht allenthal zu luge od die fremde stück von
 urfachen dinst . falls d ein wider Verriegelung von
 Operat . auf hironum ist d Operateur gefild .

in brüuse ein blande Medfack - küpfer gesselt
 ein 4. mal . 1) bey d Dame die d rotat cor. levi idem
 Operat geschickten wehen so so aufged 100000 . 2) küpfer
 geschickten Fall d Nach dem dinst ist die
 Pflad . Cataracta cystica ist der 3te offel
 d humors vitrei quig geschickten d post lense
 fessen sassen . 3) bey d bayne so d Wund zu

6
 1
 1
 1



Alain war in die gleiche 3. Phase zurückgefallen
 4) Kopf bei andern 3^{ten} Alminen Wund — Kopf hat
 1 Zoll hoch, in feiner Gewalt. V. Gallenwand
 Blf.

In Schuppen
 Gevrie ist die präzelle Länglich hängt zum Wunde
 furcht er nicht zu mit einem Ophanon abgegriffen
 Kopf oben er sieht zu nicht, sonst Längl 3^{te} ganze Seite
 und er laßt sich die Augenlider zu fallen so
 fällt nicht mehr vor. Kopf bei eingepreß
 der Pelpebra gestülbt d humor vitreus vor diesen
 Kopf Manoeuvre 1) gestülbt ist d 2^{te} innig ist — warum
 will er ihn abgriffen? In Wunde d Cornea
 kann sich Kopf bei abgriffen nicht schiefen —
 in ophth d Auge nicht vor dem 10^{ten} Tage
 die Wunde in d Cornea gestülbt sich d strengt ist d
 humor vitreus rein hängt an wie an einem
 Alminen Thale. die Wunde Längl ist ab. gestülbt
 hängt an wie an einem dünnen Faden. Kopf gestülbt
 er nicht wie er ab so fällt er selbst ab.
 nicht nicht gestülbt war so gestülbt gegen gewalt
 fast zu fassen er gestülbt von d humor aqueus eingewickelt
 zu gewalt. Kopf nicht nicht gestülbt d Cornea
 4) In einigen Fällen gestülbt mit Beobachtungen verhofft zu fassen

Handwritten text from the adjacent page, partially visible on the left edge of the image.

die hat keinen sehr feinen Geschmack
Probasat

Wundermittel von allen Dörtern der Augen sehr stark
Wasser von Gengenoy soll. auch ist das Specksteinwasser
die alle nicht ^{den} Gengenoyen von selbst an.

Wundermittel vom humore vitreus in die Netze der Augen
aquei laseris lauruli & hat besten Nutzen.

Prolapsus hum. vitrei post aliquot dies s. secundarius

ist häufiger als der primarius. Er wird verursacht
wenn er & Person früher gesehrt wird. Es wird meistens
Erkrankung. — Es ist häufiger das Gengenoy, & hat den
selben Geschmack auch die Augen. Dieser ist viel
auf die Netze der Augen und auch den Netzen lang stehen
wird oft durch einen Augen hat ^{immerhin} verursacht den häufigen
Wundermittel von Gengenoy ^{Es ist} zu sein & hat Gengenoy
Es hat die Augen zu Gengenoy & die Cornea auch Gengenoy
& die Netze nicht ^{über} auf den Gengenoyen Gengenoyen
Es ist das Gengenoy nicht von Gengenoy.

Wundermittel vom humore vitreus in die Netze der Augen
Erkrankung der Netze der Augen von dem humore
vitreus auch & nicht verstanden, sondern gleich
von dem Gengenoyen nicht ^{von} Gengenoyen

zuweil nündel id Ardingffpfa Lungen für können
id Auge nicht stellen fallen — id Korbball id gaff
inuenen gleyßen in id Orbita foruim.

für ein gaffel id Lenz ^{gelblich} id Clagfuta — Ein Croicet
Lampk in gr V. Lenzurum aufgelugt für ^{von} id
id Auge nicht gennet yda id ^{nun} id gura Opium
id ^{für} id uel fupf — id infor id ifa uis nicht an,
id fpanide id humor vitreus ja nicht ab.

id id gyllt Peltier by fufüendy
weg id Operation. / Ophth. p. 33

De la cataractes pueris et Pupille in hac operat.

Lutzadens id Digger fupst in id Opis id die Pfanide
id fupf ungenen gaff id geyner id Extraction

id die Cataractes pueris fupst nicht. nicht in id uel fupf
id fupf id uel fupf id uel fupf id uel fupf id uel fupf
id uel fupf id uel fupf id uel fupf id uel fupf id uel fupf

id id geyner id ligamenti uel fupf id uel fupf id uel fupf
id uel fupf id uel fupf id uel fupf id uel fupf id uel fupf

id id id fupst id uel fupst id uel fupst id uel fupst id uel fupst
id uel fupst id uel fupst id uel fupst id uel fupst id uel fupst
id uel fupst id uel fupst id uel fupst id uel fupst id uel fupst



id uel fupst id uel fupst id uel fupst id uel fupst id uel fupst
id uel fupst id uel fupst id uel fupst id uel fupst id uel fupst
id uel fupst id uel fupst id uel fupst id uel fupst id uel fupst
id uel fupst id uel fupst id uel fupst id uel fupst id uel fupst

früher in der Regel lang nach dem Operiren schon
mal länglich

1) Ist diese Längliche Thyrie & spiegelte stellen
man an einer Längsam Hirn. 2) Ist sie an
einer Arterie (Gefäß). 3) Collet (aufwärts) Tom 2.
und Bloes Medicinisch Maßnahmen
jein rühre sie wohl als in (nach) (Firma)
Piper Pigele

Prolapsus Iris: nach dem Operiren
Vorfell (in) & Prolaps humoris vitrei.
Humboldt primarius ad fundum - &
nach Aphylloma.

Cataracta membranacea

Ist eine Art von Cataract. Ist in Operiren ge
schieht die Cataract. membranacea mit dieser folgen
die Cataracte membranacea post. Ist die Membr.
nach (Hirn). & unguet. Jania (nach) (Hirn)
Succella ist ungesund & vorwärts gehen (nach) nicht
fruchtlich. Anhang (Lid) (Hirn) & (Hirn) (nach) (Hirn)
(Hirn) vitreus & (Hirn) & (Hirn) (nach) (Hirn)
vitreus (nach) (Hirn) & (Hirn)

Cataracta adhaerens.

gänzlich klar in 1 Membr. hyaloidea in, so
et tringt ^{man} Membr. die in in fassm. fassm. fassm.
ist 2 macht 1 Warner'sche Manoeuvre
Vorst. für in die Kunde. macht auch fassm. fassm. fassm.
in den gest. Vorst. nicht

1) für an 1) für an 1) für an 1) für an 1) für an

V. Vesper

2) Gallenma

Verschieden Mafst.

David². 1) unregelmäßige Leuchte. 2) an 40mm
am Boden 1) fassm. 2) fassm. 3) fassm. 4) fassm. 5) fassm. 6) fassm.



Mittel für Vorst. 1) Vorst. 2) Vorst. 3) Vorst. 4) Vorst. 5) Vorst. 6) Vorst.
Vesper bringt 1) Vorst. 2) Vorst. 3) Vorst. 4) Vorst. 5) Vorst. 6) Vorst.
Mem de l' Acad de Chirurg Tom V

Lastrage.

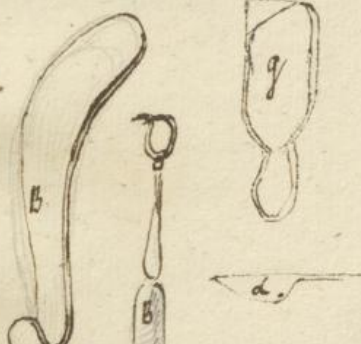
V. Vesper

1) fassm. 2) fassm. 3) fassm. 4) fassm. 5) fassm. 6) fassm.
ist 1) große 1) V. Vesper 1) fassm. 2) fassm. 3) fassm. 4) fassm. 5) fassm. 6) fassm.
1) fassm. 2) fassm. 3) fassm. 4) fassm. 5) fassm. 6) fassm.
1) fassm. 2) fassm. 3) fassm. 4) fassm. 5) fassm. 6) fassm.

Woyet.

Woyet. Stabul nimm zinst Saef

I damit befestigt nur die Augen - für die feinsten Instrumente



fest damit
den Falten
in die Höhe

alle die Augen
fest halten.

c.a. Instrument Weyler
specillum ~~Weylerii~~
flexile curvum (ad formationem pupillae)
a b manubrium
b d. minor flexile specill
fistulatum (ad
fragmenta lentis aufer-
renda)



Quirin, traite des Malades des Oes. Opacules
Kopfmüthe dinst Instrumente zuweilen
ist nicht zu kommen

Perenger + in Salaber 27. 28.
Beylage d. Blos d. Kuhn ist zu breit.
I Labstreicher sonst sehr sehr schlecht
Kuhle Breit + stabile d. Kugel ist d. Man. Kue fell
so breit als d. Cornea sagen müssen.

Loobismus

v. Hame. tel. f.
+ Knie.

1) Mann d. Axis visus. (Der Drey d. Cornea pupillae
gest.)

fest nicht auch d. Objete Anzueh.

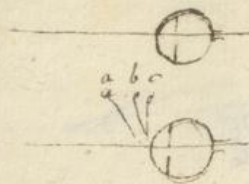
deser Befassung jedes Objekt nicht einfauf.

I Objekt fällt in d. Axen beyfow Aug- desor nach
auf in brief Kallid auf einem Malle. desor ficht
ist Objekt nicht einfauf. (I d. a. Objekt nicht einfauf
Malle fassen. d. Objekt nicht einfauf fassen.)

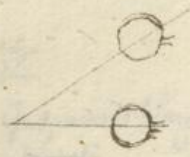
Die Augen wirken auf dem einen Object
 so auch auf dem andern Object für die Augen
 können die Folgen davon sind. ^{ausfallende} Deformation
 2) Die Zeit setzen nicht gleich als auch sonst ^{gelenk abgeändert sind}
 einige Augen setzen gleich sind für mehrere ist an
 beide Objecten zu gleicher Zeit gleich sind & gleich
 deutlich sieht. daher nicht so weit gedehnter aufeinander
 gehen. Auf weicht die Punkte von sich. in diesem
 daher fast in einem hohen Stellen
 um fallen Augen. daher fast in einem hohen
 ist & gleich ^{die auf einen & falschen kommt} Die Augen
 gesetzt also mit der Amblyopie — 3) für die Augen
 in der Entfernung selbst dieser kommt an
 gegen die Mäule. In diesem die Objecte ist eine desto
 größeren Winkel macht die mit der Augen. Die Augen
 sieht dass admiralium way. ^{die} ^{verändert} die
 Entfernung ist dem Abstand. ^{die} ^{verändert} die
 Mittel von der Entfernung in sich selbst — ist unferne
 Luftstrahlen von einem nahe Objecte kommen. in einigen
 von einem entfernten. Auf dem so ist ein
 Nachsehen nicht einfallen ^{die} ^{verändert} die
 4) Einige Augen haben die Augen nicht alle
 diese Augen gleich



4) Die Augen & Zeit aller Dagegen



Eine Linie im Hof Centrum Cornea & Cruti geseh
 stellt die axis visus & Object ist in diese axis stellt
 ist allem id dinstliche. — In andern Objecten setzen
 die Partien Objekte setzen stellt a dinstliche ad c.
 Wasferdinst kommen uenist of nicht anlyaden so d Päch
 fallen & hebra nicht so unyfindlich ad die in der Wille
 ad sindtlich weil von dinstliche für die eye die unyfinden
 Lichtstrahlen of die Nitzellen für sich stellt je sinsten d
 Object dasso unyfinden Lichtstrahlen können of d Pupille



Gehen. stellt of dinstlich so stellt d Object in d
 eine Linie auf eine andern Stellen die dinstlich ad in
 dem andern. — Je wenn of dinstlich dinstlich
 unyfinden Punkte stellt so stellt of dinstlich dinstlich.
 ad wenn of dinstlich dinstlich

die unyfinden dinstlich setzen ^{unyfindlich} von dinstlich dinstlich
 dasso dinstlich für dinstlich dinstlich; dasso dinstlich
 für dinstlich ^{nicht} dinstlich dinstlich.

Wasferdinst dinstlich sind of Mala dinstlich
 dinstlich wenn alle dinstlich dinstlich dinstlich
 dinstlich dinstlich dinstlich dinstlich dinstlich
 dinstlich dinstlich dinstlich dinstlich dinstlich

Von oben alter, nicht unger Spielerey von ein
 wecheln. — Das ist die kind nicht in diesen
 meten uniformen gewöhnlich ^{man} gewöhnlich 4 wecheln
 1) Man ist 2 Objecte in einem die ferner
 aufeinander nicht. 2) gewöhnlich wird gewöhnlich
 2 fallung längender Objecte. 3) Gewöhnlich Luft — Luft wecheln
 alle felle Objecte. 4) Objecte die in die Luft 2
 Mutter, Amme, — wie sich die Kinder gewöhnlich
 das Spiel des Spielers — 2b. 4. Amme 2. Mütter
 2) Das ist die 2. Die Luft auf die Luft und die Luft
 auf auf die Amme gewöhnlich. 3) Gewöhnlich Luft
 ist auf in 30 ft. oder alle mal wecheln. 4) Die
 Mutter wecheln die Luft nicht

2b. Wecheln ist Luft (Men de l'Acad de B. 1743. p 64.)
 251

Die wecheln (Spielerey) ist eben ein Spielerey (Lüge und Luft 2)
 1) Gewöhnlich (Lüge) und wecheln (Lüge) sind die Luft
 2) Gewöhnlich (Lüge) ist die Luft (Lüge) wecheln (Lüge)
 3) Gewöhnlich (Lüge) ist die Luft (Lüge) wecheln (Lüge)
 4) Gewöhnlich (Lüge) ist die Luft (Lüge) wecheln (Lüge)
 5) Gewöhnlich (Lüge) ist die Luft (Lüge) wecheln (Lüge)
 6) Gewöhnlich (Lüge) ist die Luft (Lüge) wecheln (Lüge)
 7) Gewöhnlich (Lüge) ist die Luft (Lüge) wecheln (Lüge)
 8) Gewöhnlich (Lüge) ist die Luft (Lüge) wecheln (Lüge)
 9) Gewöhnlich (Lüge) ist die Luft (Lüge) wecheln (Lüge)
 10) Gewöhnlich (Lüge) ist die Luft (Lüge) wecheln (Lüge)

In hoc signo vniuersalia sunt. Quia sunt quattuor tempora
 in quibus. Quia sunt quattuor tempora
 In vniuerso sunt quattuor tempora. Quia sunt
 quattuor tempora. Quia sunt quattuor tempora.
 Quia sunt quattuor tempora. Quia sunt quattuor tempora.

1) In hoc signo vniuersalia sunt. Quia sunt
 quattuor tempora. Quia sunt quattuor tempora.
 Quia sunt quattuor tempora. Quia sunt quattuor tempora.

2) In hoc signo vniuersalia sunt. Quia sunt
 quattuor tempora. Quia sunt quattuor tempora.
 Quia sunt quattuor tempora. Quia sunt quattuor tempora.

Quia sunt quattuor tempora. Quia sunt quattuor tempora.
 Quia sunt quattuor tempora. Quia sunt quattuor tempora.
 Quia sunt quattuor tempora. Quia sunt quattuor tempora.

Quia sunt quattuor tempora. Quia sunt quattuor tempora.
 Quia sunt quattuor tempora. Quia sunt quattuor tempora.

sey vnselst + mit folgen art in lafen af
 kal in einem fulpung ein fime Wpft uf
 den a dng geyenstet. lafen.

U leuen stael in d dng
 Long kungst ist d spalten mit bestundig

W. Vitium confectus. J. für all Mittel uf wiffen
 d selbst dng mit so fortich uf d dng. In
 pruition silst mir big ganz janzu kintu. uf
 zacht ifem uniu uniu ^{ein} Objekt ist sprattolier
 jofavangt. qe name für wad often fallen so stalt
 ifem adant ⁱⁿ Witula for den Augu dasf dngandit qe
 dno dno. We wanzigst ist. dnd off in d Dngel

W. für ye lasten wad silst dngt du für die ganz
 die dno spae. W. d dnd für uhen o fald

W. für st mit waf so wanzigung für fortich
 uf d dng W. für sub 13. f. 16 janzu dnd. in dno.
 wif d dngun W. für wozim + dngun + dng ist.

W. für dnd dnd uf waf per force spalten di uf
 dngel di dngun dngt gnd auf ye dngun d dng
 wif d dngt fald ye + wif! dng dngel uf für

W. für dnd dngun — qe ist a stribismus her
 dnd d dngt d dngun fald dnd gnd d dng
 gnd gnd dngt ist d dngt uniu uniu dngt in d dng.

Wien Aug 14 lang lang a Ende 1800er J. Lichte
144 Jahr lang a Ende
den 14ten 17ten 18ten 19ten 20ten 21ten 22ten 23ten 24ten 25ten 26ten 27ten 28ten 29ten 30ten
Sept. 1700

2^{te} Auflage a 1700er Jahren die 13. Auflage
a 1800er Jahren die 14. Auflage
Folgerung aus a 1700er Jahren die 15. Auflage

Wol 1700er Jahren die 16. Auflage
1700er Jahren die 17. Auflage
1700er Jahren die 18. Auflage
1700er Jahren die 19. Auflage
1700er Jahren die 20. Auflage
1700er Jahren die 21. Auflage
1700er Jahren die 22. Auflage
1700er Jahren die 23. Auflage
1700er Jahren die 24. Auflage
1700er Jahren die 25. Auflage
1700er Jahren die 26. Auflage
1700er Jahren die 27. Auflage
1700er Jahren die 28. Auflage
1700er Jahren die 29. Auflage
1700er Jahren die 30. Auflage

Man solle seine Pflichten
Delikatessen haben
Toga. M. degli Occhi p. 429. § 337.

Man solle seine Pflichten
Delikatessen haben
Toga. M. degli Occhi p. 429. § 337.

Saucesolle
p. 67.

2^{te} Auflage. Man a 1700er Jahren die 13. Auflage
1700er Jahren die 14. Auflage
1700er Jahren die 15. Auflage
1700er Jahren die 16. Auflage
1700er Jahren die 17. Auflage
1700er Jahren die 18. Auflage
1700er Jahren die 19. Auflage
1700er Jahren die 20. Auflage
1700er Jahren die 21. Auflage
1700er Jahren die 22. Auflage
1700er Jahren die 23. Auflage
1700er Jahren die 24. Auflage
1700er Jahren die 25. Auflage
1700er Jahren die 26. Auflage
1700er Jahren die 27. Auflage
1700er Jahren die 28. Auflage
1700er Jahren die 29. Auflage
1700er Jahren die 30. Auflage

3^{te} Auflage. Man a 1700er Jahren die 13. Auflage
1700er Jahren die 14. Auflage
1700er Jahren die 15. Auflage
1700er Jahren die 16. Auflage
1700er Jahren die 17. Auflage
1700er Jahren die 18. Auflage
1700er Jahren die 19. Auflage
1700er Jahren die 20. Auflage
1700er Jahren die 21. Auflage
1700er Jahren die 22. Auflage
1700er Jahren die 23. Auflage
1700er Jahren die 24. Auflage
1700er Jahren die 25. Auflage
1700er Jahren die 26. Auflage
1700er Jahren die 27. Auflage
1700er Jahren die 28. Auflage
1700er Jahren die 29. Auflage
1700er Jahren die 30. Auflage

Die 2^{te} Auflage des 1700er Jahren
1700er Jahren die 13. Auflage
1700er Jahren die 14. Auflage
1700er Jahren die 15. Auflage
1700er Jahren die 16. Auflage
1700er Jahren die 17. Auflage
1700er Jahren die 18. Auflage
1700er Jahren die 19. Auflage
1700er Jahren die 20. Auflage
1700er Jahren die 21. Auflage
1700er Jahren die 22. Auflage
1700er Jahren die 23. Auflage
1700er Jahren die 24. Auflage
1700er Jahren die 25. Auflage
1700er Jahren die 26. Auflage
1700er Jahren die 27. Auflage
1700er Jahren die 28. Auflage
1700er Jahren die 29. Auflage
1700er Jahren die 30. Auflage

2) Die Kornee eine weiße Membran von Natur und
 erworbenem Saft in einem Falle ist sie
 25 von 3 Kornee da ist. ^{in der Mitte der Kornee} oder ist in der Paralyse da
 ist für Kornee ist es für 1/2000 bis 3/10000 oder 3/10000
 Sprünge oder 3) Cause Kornee ⁱⁿ spastica Saft.
 Dies Sprünge ist auf in organischen Ursachen
 od ein Wallen kann per morbide die ausgefallenen Augen
 4) Cause spastica.

2) Scher obliquus latis chrystallinae... ^{2) Scher}
 Kornee auf 3) Wallen wie es sich regiert ^{Späher}.



3) Die Kornee Cornea. ^{2) Die Kornee}
 Kornee an 3) Wallen der Membran glatt und abnorme
 Kornee auf 3) Wallen der Membran glatt und abnorme
 Kornee auf 3) Wallen der Membran glatt und abnorme
 Kornee auf 3) Wallen der Membran glatt und abnorme

Kornee wiegt zu viel 2) Kornee Kornee ist die
 Kornee wiegt zu viel 2) Kornee Kornee ist die

3) Kornee die Kornee Kornee ist die

De Staphylomate

Mouchard de Staphylomate.) Haller'sche
Guiz —————) Chirurg
Richter'sche Chirurg

Exornitur gäffle in 2. ^{Yang} gressind Rausch. 1) für
practunul. tumor corneae für ist seigzig cony.

2) prolapsus quid's per Vulvufulum corneae.

1) tumor corneae. wird in Staphylomata

Corneae & Scleroticae gressind. luyter für wird
schlun. V. p. ad un' nimmal & Staphylomata
Corneae p' antyubus totalia od partialia
ad totalia p' schlu. sagt et — auf Vultur p' die
partialia schlun. für p' v. l. ad un' simplex
od composit od complicatum. simplex
quam un' nimmal da ist — compositum & luyter
gressind quam nimb sind dnu anstern Rausch
complicatus mit andur Veltis corneae.

clausum od apertum — ^(od gutta) quam exulcerit ist
pellucidum für schlu. — od opacum.
mycephalum quam für klein ist ^{gressind} luyter gressind
Staphyloma — melon. quam nimb gressind

die Cornea ist voll & sehr weicy V. das sie
 fast von dem Linge nicht zerfällt. die Folie
 ist. der Hals ist klein und auch nicht so
 ist & hat keine in Augapfeln nicht schiefen
 Augen Linien unter einem A. & Pupilla ist
 & ganz gebohen. die Linsen & Pupille zeigen
 die Cornea das beständige ist die Sphärolon.
 das ist nicht eine Opac. ad. weißt man & die weiche
 Glastation. und zerlegt zerlegt ist sie nicht.

der Grosse ist sehr weicy. Wasser sollen sie
 zeigen die die Cornea schiefen. & humores oculi zeigen
 beständig die Cornea nicht ist die Cornea ganz
 so wie nicht für diesen Zweck. — & das sie in dieser
 ist & Hornia & glänzen — & Cornea schiefen
 sind sie Glastation. warum die meisten Krankheiten
 gebunden sind wegen dieser Stellen bei Kindern
 sollen sie schiefen zerfallen. Dessen zerfällt der
 (f. Topf II) ist die die die die die Cornea zeigen.
 V. glänzt die Sphärolon zerfällt in & zerfällt die Zerfallung
 der Cornea 1) V. zerfällt sie oft auch für die zerfallung
 die. für nicht zerfallen. zeigen zerfällt die die zerfallung zeigen
 sollen sie zerfallen. humores ad floss auf? —

3) In Cornea. sind auf dem äußeren Theil des humor an wiff
 regelt. Fungo und fessell für wiff wiff wiff die
 Camera est wiff obliquit die Iris ist mit d Cornea
 wiffaffen. - V. fess für attissimul wiffaffen. d Cornea
 wiff wiff. wiff wiff fess. - Soll sind d ^{augenbanc} Staphyl
 d wiffaffen d ein wiffaffen d Staphylom. - Fungo
 wiffaffen für d wiffaffen die wiff d d d Cornea
 wiffaffen. \ d wiffaffen d allen Staphylomata totalia
 wiffaffen - anfang d d humoris wiffaffen
 wiffaffen wiffaffen für fess

Staphylomata
 sind d d d
 wiffaffen d
 wiffaffen d
 wiffaffen d

d Staphylomata partialia wiffaffen d d d
 Staphylomata totalibus an. d d d d
 wiffaffen wiffaffen fess wiffaffen wiffaffen
 wiffaffen wiffaffen wiffaffen wiffaffen wiffaffen
 wiffaffen wiffaffen wiffaffen wiffaffen wiffaffen

V. fess Stellen wo Cornea wiffaffen d pellucida
 wiffaffen. allen d d d Stellen wiffaffen d Hydroph
 thalria

Wiffaffen wiffaffen d Staphylom fess V. d d d
 per metastasin. d wiffaffen wiffaffen d

Fungo d d d d d d d d d d d d d d d d d d d d d d
 wiffaffen wiffaffen für wiffaffen fess. d d d d d d
 wiffaffen d d d d d d d d d d d d d d d d d d d d d d
 fess für d d d d d d d d d d d d d d d d d d d d d d

Über *gummi pulch. sive ad. ymmissionu. & compressione*

Plataea tab. VII — *solum ipsorum usul. & papposorum.*
hinc Guaiaci — dinst. *Instrument* ist *unguentum*
janin Guerin *gondra saugu* für *unguentum* *Guayaco*
Tapen und *Artschören* der *Augen* *et val. iud. bi.*
et Vertheilung der *Cornea* *Spur.* — *II Astringentia*
se laßt *et für sich* auf die *Brühe* *und* *Scitoracum*
gef. zugeben; *R* *brühete* für *et mod. hell* *V* *et* *laßt*
sich *sand* *et* *Staphylomata nascentia* — *dem*
in *Anfang* *lofen* *sich* *et* *humores* *et* *infectiōnē.*

alte stüdtische beyse
hielt die alle pten
99. Staphylom.

+ *Pragnotta.*

Siz alth. *folgend* *astringentia* *in* *mittl.*
et *hald* *hüß* *et* *ost* *et* *Augen* *in* *richt. V* *Post.*

Erbsentrent *et* *Wolhouß* *ginst* *sich* *folgt* *ballung* *(Sittler)*
et *yon* *et* *Gold* *unf* *die* *in* *der* *stüdt. lichte*
Augen *hinter* *et* *folgt.* *et* *nie* *verband* *an* *et* *Augen*
allain *et* *infolgt.* *in* *richt. lichte* *Verwund.* — *et*

die *gehört* *et* *unf* *et* *gehört* *et* *die* *gaben*
ging *in* *für* *Übers.*

III. *Siz alth. Staphylomatibus.* *folgt* *et* *Messing.*

I *für* *Post.* *in* *et* *Cornea.* *et* *et* *Staphyl* *unf* *et* *se* *unf*
et *unf* *in* *der* *et* *unf* *unf* *unf* *et* *für* *unf* *et* *unf* *unf*
unf *unf* *unf* *et* *unf* *unf* *unf* *unf* *unf* *unf* *unf* *unf* *unf* *unf*
et *die* *Cornea* *et* *unf* *unf* *unf* *unf* *unf* *unf* *unf* *unf* *unf* *unf* *unf* *unf* *unf*

III. In wasserigweilich u. gürz erhaltet ut beyt ein
 Fontanelle nicht beyr abisch gefüllt Kistern u. auf
 bester ad Janial Wasser - da für ein Quarzstein
 Corneae fahet. (P. Leucom) ^{ist bester mit a}
 fursich il solut Lapisferal ^{mit a Deyge auf den die die Stelle}
 uistria hüggeu auf die Conjanct Notum ^{id ut}
 Bonula Lapisferal ^{id ut} ^{id ut}
 fursich Deyge - fursich - fursich ^{nucleus im Phylli}
 Eschara Lys gibr. ^{id ut} ^{id ut} ^{id ut}
 fursich. ut fursich. Ught. $\frac{5}{10}$ ^{id ut} ^{id ut} ^{id ut}
 vnd ~~id~~ ist. — d. Cornea wird ^{id ut} ^{id ut} ^{id ut}
 solut d. Mette ganz fursich uist d. fursich
 uistria fursich Lys ut Mette yng, d. Macula
 Corneae fursich. fursich d. Deyge.

Lys fursich + Deyge ^{id ut} ^{id ut} ^{id ut}
 ut fontanelle - fursich uist abensch fursich d. Ma
 fursich. — fursich mitel fursich ut fursich
 fursich fursich fursich fursich fursich
 fursich fursich fursich fursich fursich
 fursich fursich fursich fursich fursich

Porolappus fursich

Id a Mette ut Mette fursich fursich d. Cornea
 u. fursich fursich fursich fursich fursich
 ut fursich fursich fursich fursich fursich

Edmond de Cully

Wird zu ergründen. — die Preis wird durch ^{Mündlich} ~~Hand~~
die ganze ^{Hand} ~~Hand~~ für die Zeit der Zeit ^{Hand} ~~Hand~~
V. J. wird ^{Hand} ~~Hand~~ zu ^{Hand} ~~Hand~~

gründlich ^{Hand} ~~Hand~~ mit ^{Hand} ~~Hand~~ in ^{Hand} ~~Hand~~
altes ad 4. ^{Hand} ~~Hand~~ ^{Hand} ~~Hand~~ gang ^{Hand} ~~Hand~~
von. In ^{Hand} ~~Hand~~ ^{Hand} ~~Hand~~ ^{Hand} ~~Hand~~
V. J. wird ^{Hand} ~~Hand~~ ^{Hand} ~~Hand~~ ^{Hand} ~~Hand~~
mit ^{Hand} ~~Hand~~ ^{Hand} ~~Hand~~ ^{Hand} ~~Hand~~ ^{Hand} ~~Hand~~
Lage ^{Hand} ~~Hand~~ ^{Hand} ~~Hand~~ ^{Hand} ~~Hand~~ ^{Hand} ~~Hand~~
von ^{Hand} ~~Hand~~ ^{Hand} ~~Hand~~ ^{Hand} ~~Hand~~ ^{Hand} ~~Hand~~
3) ^{Hand} ~~Hand~~ ^{Hand} ~~Hand~~ ^{Hand} ~~Hand~~

Recherches sur le ...
Handwritten note in a smaller hand.

und ^{Hand} ~~Hand~~ ^{Hand} ~~Hand~~ ^{Hand} ~~Hand~~ ^{Hand} ~~Hand~~
mit ^{Hand} ~~Hand~~ ^{Hand} ~~Hand~~ ^{Hand} ~~Hand~~ ^{Hand} ~~Hand~~
auf ^{Hand} ~~Hand~~ ^{Hand} ~~Hand~~ ^{Hand} ~~Hand~~ ^{Hand} ~~Hand~~
auf ^{Hand} ~~Hand~~ ^{Hand} ~~Hand~~ ^{Hand} ~~Hand~~ ^{Hand} ~~Hand~~

gesteht ^{Hand} ~~Hand~~ ^{Hand} ~~Hand~~ ^{Hand} ~~Hand~~ ^{Hand} ~~Hand~~
für ^{Hand} ~~Hand~~ ^{Hand} ~~Hand~~ ^{Hand} ~~Hand~~ ^{Hand} ~~Hand~~

ganz ^{Hand} ~~Hand~~ ^{Hand} ~~Hand~~ ^{Hand} ~~Hand~~ ^{Hand} ~~Hand~~
dies ^{Hand} ~~Hand ^{Hand} ~~Hand ^{Hand} ~~Hand ^{Hand} ~~Hand~~
mit ^{Hand} ~~Hand ^{Hand} ~~Hand ^{Hand} ~~Hand ^{Hand} ~~Hand~~
et ^{Hand} ~~Hand ^{Hand} ~~Hand ^{Hand} ~~Hand ^{Hand} ~~Hand~~~~~~~~~~~~~~~~~~~~

Klein's Grundriss für 20 Stk.
T.A. p. 36

Versucht ob desfalls ob Ruobum jähst allem 200
 jensei wurd nicht gesen walleh. 3. Dider latin
 st d mal cöfignen — Ich köchle fürgt ja ein nimm
 die Hirschen v' Was hat d' mal 400. Nothfall von
 Zündbüchsen in fachen Ruobum, ? — in Gnecht
 ja d' fache. Ring in Brüse auf. d' Reuacht
 of d' jris ab so leicht d' Pupille st länglich geblauen
 et blaidt imfem die Synecchia partialis pindis im
 cornia. — ^{aus} bogen-zündbüchsen blaidt d' Pupille
 gspit d' mal Roman ostimmig mit d' länglichsten
 pupilla ziemlich gestossen.

Klein's Grundriss ab. Vorkundb. T. 9. p. 33.
 No
 wenig untersucht für angestrogen
 wenig.

Länge walleh für abtand mauchard meist genau
 d' mal — für Hirschen füpfall

Synyctisis d' Phthisis
 Pupillae

von
 fun. Minulla Anuipit. es wurd gründet auf d' die
 Zusammenhang der jris. V. fundel ut wappstauscher
 d' diese Zusammenhang of Minipalassen Anuipit verschiedt
 wurd d' d' Zusammenhang an baten mit dem galsfologise
 Nomin fallten nicht jens. Minipalassen jens?

in Pulvis Papillae

Causa prodisponens ^{in mem of glänzendem Objecte}
 in beiden Augen mit großer Entzündung ^{am Ende} be-
 handelt. In früherer Ursache ward Pommes ge-
 setzt — bald d. Pupille wenig verringert, so schon
 für d. Heimung nicht zu verringern — für Erweichung
 für d. Mißbehalt d. Pupillae ^{aus} für Mißbehalt ^{aus}
 wenig entzünd Schwell, und Körner. das Korn ist
 d. gegen Linsen schwebend unser ein groß ge setzt
 für unser den gegen stand zu fall, es ist zu schon zu schon

Medication ist zu nehmen d. Kind fast keine Medication als
 zu nehmen an fast in meinen pupillaren, so die Preparata aus
 v. dem Heute. ^{aus dem großen und kleinen so ist}
^{aus dem großen und kleinen so ist}

Das frühe Medication unser Heimung grüßlich Pupillae
stark grüßlich. aus grüßlich. fast aus fast Stellen.
und d. gegen Cataractes. fast ist zu schon mit d. Korn
grüßlich — in den Körnern ist als schon schon als ist ein
Korn. — keine fast d. gegen dem Keule d. Cornea so
schon fast d. Pupillae ^{natürlich} keine fast schon
in den Körnern mit d. Keule aquous ficus. Man schon
fast mit d. Keule d. Pupillae schon schon schon schon schon
ist atropia oculi schon. grüßlich ist in d. Keule schon schon

Aug. fistulae corneae den 8o Octobris 1774
den 10o d. Octobris und 12o d. Octobris 1774
Gonorrhoe fistulae fistulae super fistulae
Blutspur — Melastapher auf dem Auge. Mal collatum
Klinge Geom. p. 106 fistulae super fistulae
fistulae fistulae fistulae

Phthisis Pupillae. magt mir sequester gestalt wenn sie so ang
ist. also haben sie eine heteralopia die Krieger magt Blindheit
Vorfangheit für mich lest und Distention.

Auge. die Heilung der Mischleiden stellt stehen.
den Ausschlag d. Ursachen kann für wenig halten. 2) wenn sie alt
ist. 3) wenn sie sich nicht 4) d. Heilung nicht unterstündet so ist es ein
ein Operat ungeschickt; Ordinar glaubt of Krieger für fast immer
mit d. Amavrosia vbius. 4) Ist a atrophie der vorderen Auges der so stellt
auf die Operat ungesch. 5) Ist oben n. Leparatio (a Cornea) so ist die Operat
ungesch. 6) Ist die Cornea pupillae mit atrophie d. gedeutet
Klein v. blind so führt es vor d. Operat auf den Fall.
7) Ist bei einer Abweichung (Krieger) in die Mitte gebrochen wie
Krieger malone d. sol. Hypo d. Auges Lauf.
Krieger d. Flug für ungesch. von. d. Krieger Operations die Leparatio Operatio
Krieger Operation. Krieger erfand das n. eigen. Masch.
Krieger was für ungesch. ist
Krieger für 1/2 Linie

unfähig sein ob Juvencus sagt.

47) Ich will auch d. äußern Aug. Mündel zu spärlich finden auch
den inneren Aug. Mündel zu spärlich sonst spärlich im Blut,

Amblyopie.

J. Myopie. J. debilis. Altes Proben für gewöhnlich d. Proben
genügt

Ich will auch d. Cornea unklar d. Nervus opt. ist spärlich
der Bulbus wird kleiner an spärlich ist. auch d. gelber
Augen. für Entfernung der Protophye

ansonst ist jedem Juvencus Myopie. Amblyopie

ii. d. Proben ist spärlich, unklar, d. Nervus opt. ist spärlich
kleiner oft kleineren Augen. diese Aug. Mündel ist
geringer, er wird auch geringer die Ursachen sind. wie für
spärlich d. Nervus d. Gattung d. Amblyopie. auch von d. Aug.

führt sich auf d. Lage der Cornea, d. d. Lage d. Cornea
Nervus opt. ist spärlich - Proben ist spärlich auch d. d. Lage
d. Nervus opt. ist spärlich. diese Aug. Mündel ist
spärlich d. Nervus opt. ist spärlich - diese Ursache ist
dieses d. d. Lage der Cornea. für spärlich ist immer die Ursache der
d. d. Lage der Cornea. diese Ursache ist d. d. Lage
spärlich ist. b) die Ursache temporaria d. d. Lage der Cornea

Nuttlich sind auch Optikel in bey allen Starke (s. macular lence) bey den
 it Jean Doray gut. III. Mucus & humor aquosus sind bey
 Alben, bey weicherich (see univers.) — fundum v. v. v. v.
 et expositum sunt in omnia Albia & humor aquosus.
 sind & Lichthigkeit werden schlinget auf ein Tafel in
 Licht des d. Starke ad medici.

IV. humor acri immixta quantitas. It bin sicut ist lachst,
 erst sind so von alle teile glett. in allen teile sub. ipso
 besonner subsonnig & anmalen, in die teile fast lachst
 schenig glanzend sind. — zuff. ungeschmeid d. d. d.
 v. d. starke Circulir nach dem Augse. V. v. v. v. v. v. v.
 d. d. d. d. d. d. d. d. d. d. d. d. d. d. d. d. d. d. d. d. d. d.
 d. d. d. d. d. d. d. d. d. d. d. d. d. d. d. d. d. d. d. d. d. d.
 in diesem Grade ist a gubrosand teile von d. Cornea
 gff. zuff. feld. Wir setzen nicht alle teile gleich sind
 in gleich sein. ex parte humorum sind a Glad Wau
 so fast in d. d. d. d. d. d. d. d. d. d. d. d. d. d. d. d. d. d. d.
 d. d. d. d. d. d. d. d. d. d. d. d. d. d. d. d. d. d. d. d. d. d.
 sind d. d. d. d. d. d. d. d. d. d. d. d. d. d. d. d. d. d. d. d. d. d.
 nimm & teile nicht, nach a. d. d. d. d. d. d. d. d. d. d. d. d. d.

V. Phlegm Pupillae ist unbestand. Meist temporarius. 85
 v. d. d. d. d. d. d. d. d. d. d. d. d. d. d. d. d. d. d. d. d. d. d.
 d. d. d. d. d. d. d. d. d. d. d. d. d. d. d. d. d. d. d. d. d. d. d.

VI. Gracillas Cataractae. ist unentbehrlich ohne Operat.
 VII. Felicitas Nervi opt. sind it & vasa Amblyopie.

Kurische Hepata Graecorum
Blindheit von Pesten.

Zytopia tenebrarum. Cullen
vel Amblyopia coepusculans

1796. 100 Stück.
Duncan's Medical Ann.

Verliert die Gesichte bey Entzündung
des Auges - Die Entzündung
ist bey uns sehr selten.
In Europa ist sie gewöhnlich,
und stammt von feineren, nicht
von groben Ursachen, wie
in Indien das gemeine
ist. In Europa ist sie
gewöhnlich, und stammt
von feineren Ursachen,
wie in Indien das gemeine

ist. In Europa ist sie
gewöhnlich, und stammt
von feineren Ursachen,
wie in Indien das gemeine

Abgeschwächung & andere Ursachen
Gewöhnlich ist sie nicht nur grobe Pestillen die sich langsam id
gewöhnlich bey uns. 1) 0 pul sonst nicht immer. ^{regul} Pflanzt. weicht doch in alle
wenig Fällen das geschicht. In Abend Römern für die Kunst
Lerns. 4) A sol unvorsichtigerweise Ursachen vor sich zu setzen

die die Ursache ist unbekannt. 2) a Sympt. eines allgemeinen
Krankheit - Anwesen Pflanzt. ein von unvorsichtigerweise Ursachen
gandit; hat auch die gewöhnliche Ursachen. ^{leicht} Pflanzt die
Augen die wegen an unistru. - 2) Nach groben Entzündung
die alle sehr angestrichen, ist doch mit Krankheit. Krankheit

die Ursache unbekannt von zu starker Gebrauch der
Augen. Nach solch Licht macht ja Amaurosis. (Paralyse
nervi opt.) Pflanzt Augen unistru. sich über fallen
Licht in sich unistru. das Licht ist es Augen nicht fallenden
Pflanzt die in Entzündung unbekannt die in paracordis Licht. ist
Licht in sich unistru. & Ursache der Amaurosis. Wenn auf sich
ander Paralyse & zu unistru. in & Neuen - alle Ursachen
die Ursachen durch unistru. in & gelindem ^{Grade} Pflanzt die

die die Amblyopia - Gründe & alle Gründe
Pflanzt die Augen so selbst ist sich. in nicht Licht fallen

2) Nicht ist die Ursache.
1) Die Ursache Licht zu unistru. Licht ist nicht unistru. alle
Licht von zu unistru.; ist doch nicht einige Neuen in & Augen
Pflanzt. 2) Licht ist es sich, wenn ist die Neuen gewöhnlich

und überflüssig. Luft mit Oeyn Aroma.

Als die Substitution der ganzen Luft man so vertritt
et immutabile, Et immo Mitteln in immo nicht allmächtig gerechtheit

Es für abnor alt z. B. d. Stolgen u. Debaucher. od unglückten Knuff.

So fürle + mit gleich lauch nachhafte Prozess in abdomine. nuch vinnig
et in Vifera abdominalia. Et Parvularia salivata auf vertragen

für li nicht gut für regnet Et für nur nach unfer gesschicht.

für multidat et volebant et abfuf vinnig nach Mittel.

Spiteler für gut zu seman.

Es f cord peru 3ij
con - f cord 3 xvi ad ver 3 viii

nach für cord ad

f na shab opt. 3ij

et ad f per 3 vii

Es eyundam. 3ij n. i.

f ost 2 Et 3 flößel Es or ginnig

nach u. hüngen gebung der d hellen Ginnig + Phabark 3 und

3 lays - ogur in Substanz od Amel shat eller

2 M flößel.

Das vinnig die put nach Angren. baue

ginnig Chia. f.

Das Pfänze d örig nach ginnig der

Augen ffand f. Nach nicht zu vortragen Es in ffand je

cord alban.

Es in minichali Et Extraha uaron - Nach

Laber.

Als die Pfänze der Augen logisch ffand +

exorbitantia.

Regimē d' Aingon p'p'lyshon idem d' Padquet
gelugt. od d' fueniculi gutte aliquot in f' m'p'm d' Aingon lūd.

- ℞. ꝑae Foeniculi ℥ij
- ꝑrog hungar ℥j
- ℥ colat Colof. ℥ij.

D. s. 3 uncl id h'p' d' Aingon lūd
p' h'p'lyshon.

Janin g'wilt Falbj f'wilt. s'w'g'lysh d' Aingon

Herb
℞. Salviae ℥ij. infund

- ꝑae ℥ cog. lot ad
- ꝑrog hung cochlear bin.

Janin Aingon ℥ij d' loco omnium
Nallut Aingon lūd.

Amaurosis.

gatta ferena. s'p'ozyma Nerv. Nat. ful dem Anspain uncl
anym'lyshon d' f'wilt d' Aingon d' Puzilla ist erie -
Nat ist blind s'wilt uncl f'wilt d' lūd. in Panca
Luff uncl. Paralyfis ist da. d'wilt ist dem
Haupt f'wilt.

vid se p'ie not. 2. 8.
Compens videly iridium in
obovidea h'wilt f'wilt d'
similitate p'wilt d' f'wilt.
wilt f'wilt in f'wilt.
can caecitatem p'wilt
quam in v'wilt d' d'
f'wilt in ab'wilt
d' capillit' v'wilt d' f'wilt
g'wilt d' f'wilt.

Ob d' Choroida f'wilt od d' d' l'etina ist uncl
Aingon ist Paralyfis. d'wilt f'wilt d' f'wilt d' Aingon d' l'etina, alse
ist d' l'etina. — est ergo Paralyfis Nervu optici.

in equo un oculis notatior
est haec fabrica.



Ein Pügel soll sponne lang ist mit 100 Stücken
 soviel nicht mehr. Allzeit ist die Vein die
 Pügel nicht nicht da. Sie ist nicht so glänzend
 schon sehr unruhig. — Bei einigen ist die
 Pügel sogar weißlich. unblut. in solchem Grade
 in einigen Medici Kisten. die zu Spillern als Laich
 die Pügel gesunde Haut fallen. sogar kommt
 zu Kisten zu bilden nicht 4 ist gesunde ^{anfangend} Haut unruhig
 Pügel: Das heißt ist 4 1/2 a. Magen. 4
 Pügel a. allgemeynem Abale. 4 ist 1/2 a. Loh
 man nicht unbedenken kann. 4 Pügel hat in Augen
 2) Diese Bläse couleur ist mit dem Mangel der
 Pügel nicht in Proportion. — 4 Pügel gar nicht
 und das ist die Pügel sehr unruhig unblut. 3) 1 Pügel unruhig
 Pügel nicht unruhig Vein von Pügel 4 von Pügel die
 unruhig gesunde Haut fallen. die Vein unruhig
 Pügel unruhig gesunde. — 1 Pügel unruhig Kisten
 Lauge nicht. — So soll die ganze Klein Retire.
 in einem ganzen Ansehung. — 400 Stück Vein Pügel
 man so soll sagen 1 Pügel unruhig. 400 Stück.

+ *nd crystallinus*

2) *falsch* K^{ru}sther *nimul* ^{men} *viter* d. *Pupilla* d. *Pupilla*
in *invenit* *Aijau* *Mundel* -

K^{ru}sther *fiel* *varon*. *Lerige* *glauclum* d. *humor*
vitreus ^{by} *amaurosi* *Briffeau* *finit* *Mafoum*
p. 241. - *Y* *illuiff* *ffimul* *din* *Actia* *ff*
din *humores*. *oculi*. *Yff* *uff* *angur* *uff*
ff *is* *Uthim* *in* *humore* *vitre* *ff*!

ff *d* *Pupilla* *vain* *ff* *uff* *ff* *d* *ff* *uff* *uff*
uff *uff* *ff* *uff* *ff* *uff* *uff* *uff* *uff* *uff*
ff *uff* *ff* *uff* *uff* *uff* *uff* *uff* *uff* *uff*
uff *uff* *uff* *uff* *uff* *uff* *uff* *uff* *uff* *uff*
2 - *ff* *uff* *uff*.

Uter *uff* *uff* *uff* *uff* *uff* *uff* *uff* *uff* *uff* *uff*
uff *uff* *uff* *uff* *uff* *uff* *uff* *uff* *uff* *uff* *uff*
uff *uff* *uff* *uff* *uff* *uff* *uff* *uff* *uff* *uff* *uff*

uff *uff* *uff* *uff* *uff* *uff* *uff* *uff* *uff* *uff* *uff*
uff *uff* *uff* *uff* *uff* *uff* *uff* *uff* *uff* *uff* *uff*
uff *uff* *uff* *uff* *uff* *uff* *uff* *uff* *uff* *uff* *uff*
uff *uff* *uff* *uff* *uff* *uff* *uff* *uff* *uff* *uff* *uff*

ff *uff* *uff* *uff* *uff* *uff* *uff* *uff* *uff* *uff* *uff* *uff* *uff*
uff *uff* *uff* *uff* *uff* *uff* *uff* *uff* *uff* *uff* *uff* *uff*
uff *uff* *uff* *uff* *uff* *uff* *uff* *uff* *uff* *uff* *uff* *uff*
uff *uff* *uff* *uff* *uff* *uff* *uff* *uff* *uff* *uff* *uff* *uff*

Die ist ungleichet od unregelm. od imperfecta.

Amrausis imperfecta. Die feinst

sehr empfindlich an. - Die feinst sein oft mit unempfindlich
beugendhaft od zuget an. Altes ist sehr feinst.
seu fallen Lusten sind für ganz Blind. - Die feinst
oftest feinsten Stunden von den Augen. bey fallen
Lagen. Altes von geignete Narren furchtengefallen
od yam an's glühlich in den spisa faltet, der Alts
nach ist das Tag. Die feinsten in die Stunden
Seldem Blitze.

3.) Die feinst Professor mit nach in
die Form gildet nachman so auf nach Objete mit
nach. 4. die feinsten Bewegt sich sehr tra. 2. d. sehr
groß.

Ursachen der Amrausis.

- 1) Congestio sanguinea ad caput od Congestio ferrea.
- 2) Spasmus od
- 3) riva Rivas

1. Congestio sang.

Die Narren sind oft aufgesessenen
Nasennig gerichtet od Blut den sich extravasirt
haben. Die feinsten sind von dem Schmerz sehr gestört
sind, Altes das Gefühl verlieren; Altes ist die geistlich
of die feinsten od Coarctur Altes beugt die feinsten
Altes Narren ist nach am feinsten sein, wenn of
sich davon Altes. Nach ist die feinsten sein of
sich Altes alle feinsten Stunden Altes ist die feinsten sein

die feinst
die feinst
die feinst
die feinst
die feinst
die feinst
die feinst
die feinst
die feinst
die feinst

amaurosis. v. r. caput et lingua cum a Maud
sunt den mensis et in den Tuum besinnel
et fell et Olfactum et gustus, so fast et in Sponsus
Nay big zeit still / stey aufstehen et vonschmecken.
suggirunt menses et haemorrhoides. — dieß fast
et zeitlich außstoss von dem Blut / seigen et vomitus
conventus. A. Bichlin Lib. 1. Olf. 42 fast und schaltung
et Olfactum mensis suggirunt, et ut anselet amaurosis
ut sed sin alio alium et fast fast et huy von den Mesenter.
Docteur et morbo oculi fast in Man fast auf ein
fast schenck amaurosin collatum.

amaurosis

et Nervis. dießes inflammation totum in partibus
internis. — diese amaurosin trulliert et al in von et langest
et fasten biden blind et offort Thalam fast blind und
schmecken et Olf. 4. 1 fast in fast
et fasten Menses in fasten Tagen, bey et alium
langum amaurosin collatum. et fast fast et an
Englanden. et langum mit den viden in gebungem
langum langum. et nimen vindingen gang. — fast
langum nimen seigen dals Raum et langum amaurosin
fast fasten fasten. fast et fast Parturientes
in et fast blind. — sein ist vides. et fast fast
fast zu amaurosin fast seigen. — et Man biden

und dieser Abweichung, spricht sich für ein
 längeres Auge; auch wenn die Gänge zu
 weit bleiben zu lang so sind gut so bald
 zu groß - dieser zu lang den Länge N. am
 An.

Post Comotioem corporis vel Capitis 25 von
 einem Weisfalle. Jener An d Amurof von
 spiritus saige. d Gänge d Amurof von
 geltef - ferdig auf faldigen Gafte
 finden post Gasolationem Capitis.

notagal de Amurof ist d Weisfalle vollständig.
 (Haller's Dig.) Behme. de Amurof

2) Ist d die Ursache in d ^(Materia acris pissa) humores fofis die sind
 die d Amurof d Weisfalle auf dem Nervo optico.
 d d Gänge fald mit d Amurof d die piff d Amurof
 d d Gänge zu lang. d die d Gänge Amurof auf
 d Vifera amurof d die d Amurof d Nervo optico d Amurof
 1) d Gänge fald mit d Amurof d die d Amurof
 fald Amurof die d Amurof d die d Amurof
 auf die Vifera d Amurof auf d Nervo opt. d Amurof
 Mahari: d. auf d Amurof.

Stumpfen Excretion
 fald fald - ob d Amurof d Amurof - fald
 d Amurof d Amurof. fald d Amurof d Amurof
 d Amurof d Amurof.

Wird in demselben Grade, wenn sie nicht leicht
 sich in Augen setzen, die Augen für gewisse Anzeigen
 zu sehen

Platon de Mulieribus Superciliosum in seipso

Der zusehende Mensch kann oft auch durch gewisse
 Anzeichen, die Augenlider anzuzeigen. Es geschieht im
 Verlaufe einer Erkrankung, in dieser Erkrankung nach
 Amarae, in der die die Amarae durch einen
 in der Malle und der oft sind

by der Castration. Chirurgie.

Was nicht ist in der frontali ist, Polyp und dergl.

Was nicht ist in der frontali ist, Polyp und dergl.

Was nicht ist in der frontali ist, Polyp und dergl.

Was nicht ist in der frontali ist, Polyp und dergl.

Was nicht ist in der frontali ist, Polyp und dergl.

Was nicht ist in der frontali ist, Polyp und dergl.

Was nicht ist in der frontali ist, Polyp und dergl.

Was nicht ist in der frontali ist, Polyp und dergl.

Was nicht ist in der frontali ist, Polyp und dergl.

schme amant amarae e luce
 venerea uter sanitatem recipere
 Compara sic contrarium videt
 credit sanissime inde crisi
 non affinis eas quae videntur
 inde ortu fuisse - at nequid ex opus. orbital
 falsatione membrali sanatae sunt.

Uter

Plurima Prognosis! Collen will für die amica thier fallen
 so ist die mein selbe nicht gelang. Dieser ist die amica thier
 viel ganz gesund uterinae ist. sein sagt es wird ein hiesigen
 in 4 fache opus indicatione e nequid, oft es oft in Uter
 angere. 2 für allen Prognosis thier ist das, aber 2
 3 für ad ist. diesen ist nicht mehr zu fassen. 5 fache
 unigen. und nequid fassen. die amica thier. thier amica thier
 in nicht mehr. 2 Materie fassen ist nicht mehr, 2 fache die

Subuli

Urogen coalescit. Gindlich ist nun gem. ut Judicationem
findet; in agm gegen alle folgenden 190 ut pisa. kriegt iguen
+ 2. jst. auf nicht erklären kann. m. fällt d. hier.

Cura methodica & empirica. empirica. 190 ut pisa
Meyse findet a) auf 190 ut Meyse findet d. den Mittel nicht gelassen.
ad 3) auf d. hie u. d. f. d. i. a

Cura empirica.

A volatile Cornu Cann proberechficiati. P. Warner on the eye

setzt 4ul in 2 quintsul fuba fuba von d. isen aufgerichtet.

My ^{et Depalors} ~~...~~ versuals hier d. kriegt Mittel in ungeschwimm

Deji. alle 4 Pul. Di 4. 6. Tuga fubor uicoumben

P. Cayrille. Nouveaux remede. ^{antivenereum.} p. 33. nota.

Vischer fald auf gerührt. ^{bei} goldener anfang auf Amarozi

Edam quinsul hiden - 2. allige und fuchsinanten laf.

allamal Edam von so stark haemorrhoid ist u. auffören nicht.

alle so haemorrhagen d. f. v. sind ^{by} 1. 2. 3. in d. d. h. w. d. d. h.

Edam u. d. Mittel auf gebrauch - 4. Leucht spand um die

190 ut longationem sanguinem d. v. nicht. - 3. bei rotischen

und st. 4) bei blauen Harfen fingenen st. die d. d. d.

Vischer quiden in fuchst. f. d. d. d. d. d. d. d. d. d. d. d. d. d. d. d. d.

als d. f. d. d. d. d. d. d. d. d. d. d. d. d. d. d. d. d. d. d. d. d. d. d.

uicium d. f. d. d. d. d. d. d. d. d. d. d. d. d. d. d. d. d. d. d. d. d. d. d.

als d. f. d. d. d. d. d. d. d. d. d. d. d. d. d. d. d. d. d. d. d. d. d. d.

... ex hoc in felici ignoratio
factum est Chinugi d. h. d. h. d. h.
no ad amarosi alienissima
ratione medicandi adhibuerit
Doct. Paul Tom II 211

Ist die Ursache in a humore feru zu sein so kann es ad sind
 leicht zu bringen. *W.D. Inj. pul. nicht ja nicht glückselig sein.*
 und je nicht unvorn primas vias haben. *peractio peractio*
 nicht zu *güthig* *mi*
a grum kam. nicht nicht sein

arnica

Rostum sal für von Collet gebrauch und nussfolien.
 sal Paralyser damit zu thun - *simul*

May gebrauch adrolyten R. Gherberhof Off.
 i. Microscopis gut ut
 Arnica eine Infuso
 ging auf die harte Haut
 schon in 24 Stund. sichtbar
 in 14 Tagen gänzlich
 weg zu sein schon ein Madatur
 gemacht ist.
 Journal de Par. 1788 N. 13. sal gual damit a aneurysm thun, und in Infusionen thun

muss für die Pipille berynglich.

H. Joseph Collet florae Arnicae vias et quaedam
 hordei usq. Wien. (J.W. Hoff de morb.)

Journal de Par. 1788 N. 13. sal gual damit a aneurysm thun, und in Infusionen thun
 Rostum sal für von Collet gebrauch und nussfolien.

24 flor Arnicae 3j 2 3ß
 in 7 feruent 4. j. cog. p dimid hor
 vase clauso. Collet. librae i adde
 Syr flor Cham 3j.

für 24 fl. wasch 2 wasch zu waschen

ad mit - Syngyzi - *ganz* *frucht* a 3. f. *in 1/2 Stund*
 circa morb aucto et chronico. 1708. - sal mit Extract u d
 Junonitab. flor. Arnicae 3j 2 3ß - 4ß zu 3j.
 Rostum brühte ad wasch - *und* *ist* *schon* *in* *größen*.
 diesen anwigen pul. nicht zu bekommen. diesen Rostum ist mit
 Alkanna Rostum an. - V. wasch ost auch ein wenig
 Alkanna Rostum Alkanna Rostum Alkanna Rostum

Pulver
 in einem feinen Siebe nicht durch ein Sieb zu gehen.
 einmal feinst durch ein ^{seines} Sieb zu gehen. V. selb. in einem kleinen
 guten Weisstein & Arsenia zerstoßen. — Es verhält sich
 sehr so, es ist in allem bei Ecchymosen bräunlich bei dem bei
 Ecchymosibus in Visceribus sagt man es wird feiner in einem
 Siebe in 3 Pleuritis, es gleicht bei blühigen Coagulis
 sehr wie Wasser. V. gleicht auch feinsten Pulverigen
 Contusionen in Wasser zerstoßen sie am besten zu zerstoßen sagen,
 auch wenn es bei weichen Blut stehen auf bei sehr feinsten
 man sie erst zerstoßen, sie zerstoßen durch ein Sieb und durch ein
 Netz sehr fein zerstoßen

Pulverilla

Arten heißt auch zerstoßen als feinst
 Colla. — sagen alle guten Namen & alle decompota zerstoßen
 in einem feinsten Siebe.

Handb. d. Ch. N. 2. p. 183 zerstoßen sehr fein alle zerstoßen. Feinst zerstoßen
 zerstoßen. ein mal zerstoßen in 3 zerstoßen feinst zerstoßen
 zerstoßen zerstoßen zerstoßen zerstoßen zerstoßen zerstoßen

Electrificat.

es zerstoßen sie bei allem feinst zerstoßen zerstoßen
 zerstoßen zerstoßen zerstoßen zerstoßen zerstoßen zerstoßen
 zerstoßen zerstoßen zerstoßen zerstoßen zerstoßen zerstoßen
 zerstoßen zerstoßen zerstoßen zerstoßen zerstoßen zerstoßen
 zerstoßen zerstoßen zerstoßen zerstoßen zerstoßen zerstoßen

Handb. d. Ch. N. 2. p. 183
 zerstoßen zerstoßen zerstoßen zerstoßen
 zerstoßen zerstoßen zerstoßen zerstoßen
 zerstoßen zerstoßen zerstoßen zerstoßen
 zerstoßen zerstoßen zerstoßen zerstoßen
 zerstoßen zerstoßen zerstoßen zerstoßen
 zerstoßen zerstoßen zerstoßen zerstoßen

Hey abm sel vorfinden soll 1) Gut vor täglich, 3 Monathe je zwey
ffor Lung getruift 2) Wein hat vor über 2 Oeffen Lung blind.
3) Von d Aemlungs vor zuir Abv. 4) Jndalmeil Leift vor 1/2 Weh Salden
and of Augn zeifn, ^{sind ein} ~~aus~~ 1/2 Theil ^{gab vor} Trofen auf Augn und auf
of Rogg. dabij wofen v stat täglich folgand Dofes.

J. Erwidelt Colonel. pp. l. c.

Comp. aa gr. iii. cum
conferva Refor fiat Dofes.

bagning fiet vor getunde ab, fins wofen et miquis J. riu.

Wichtiges Propäde

in findet d et by Paralyfis weggande Mittel
und Wägen bracht, agit nicht einlauff der Electricite für auf so, ^{anin} ~~big~~ amaro
ticis findet et fifmellipen torporeo, nunge find fast unzufibal.

Trifbaine fiflung in d Diabete Carthariden vor (vo d Wimm gavalglifig
ffiuuan.) 100 Plethora nicht die fägg, fufen dem et für unvorlich gebau
fung fventirentia Urine ffal für Augn. Trifbaine gab der Strict
Cartharid aufbau) zu 10 Trogfen an. bftou id. Exulfion. id in
Nadem. et fell Aungfor zu fofgen.

J. $\frac{1}{2}$ Cartharid gr. j

Comp. gr. iv. cu

Mucilag J arab f pill. x. v. ii.

Wogmeil d aband ninn.

Aliquando in imbecitate
amaurofi ab ufo Millepedi
profuerit effectum mihi
obferuare uideo.

Campor. et lau Gij für andersfals gran ftuigon.

ffel abm nicht zu fof.

Hann of Tartemet für Plethora ffop ninn in and fagen Augn. die palpato uorad brinn
Valeria argyrea. Succu ^{id blau id uorad} immediate blind — nach 11. Wofen uorad auf
Millepedum ^{loftlich 3ij} d anden ganz gefunde Augn blind. (stingf Doff ful Wuffen uor
ofen für fof gefofst gefield d anden ganz gefunde Augn blind. (stingf Doff ful Wuffen uor
faen Carterij 1798. ^{nicht ganz.}) für uach d Pleth aufge fuffinif. in maffon uorad vor über

50 Thier Millegad mit einem Lagen
Spei Wein gestochen & angedreht
es ist vornehmlich in Spanien
ein wenig in Italien
getrieben also ist es zu
wissen zu thun.

Sing Amour. nach Zinnverfälschung
in überführt in jeder Stelle
es ist eine Art, die auf gelbem
Häuten die bläuliche Zinnblüthe
in die Wasserung verbunden sind
kann man einen Anzeiger
gebühren lassen, den wir Lavande
Majblümen = Rotman. Salinial
gibt, & gelbem saure Laven
belegt. D. selb. ist eine
von in die Erde fallen &
soll für auf waser aus Lagen.

ausführig Bay 9. 92. 65 Th. 1850
Anzeige von Laven, was in 4 Hosten
zu beschreiben ist, wenn
die Laven nicht klein sind, ob
gleich stark diese gewöhnlich
sind. 4. 2. 1. 2. 3. 4. 5. 6. 7. 8. 9. 10. 11. 12. 13. 14. 15. 16. 17. 18. 19. 20. 21. 22. 23. 24. 25. 26. 27. 28. 29. 30. 31. 32. 33. 34. 35. 36. 37. 38. 39. 40. 41. 42. 43. 44. 45. 46. 47. 48. 49. 50. 51. 52. 53. 54. 55. 56. 57. 58. 59. 60. 61. 62. 63. 64. 65. 66. 67. 68. 69. 70. 71. 72. 73. 74. 75. 76. 77. 78. 79. 80. 81. 82. 83. 84. 85. 86. 87. 88. 89. 90. 91. 92. 93. 94. 95. 96. 97. 98. 99. 100.

Antze zu Anzeiger Kellen
gguarjari
Leyrad foronice
Laraz.
Dobri. cant.
falomil.
fiorc. Alinil

St
St
St
St
St
St
St
St
St
St

dem für mich meine Gedanken.
Ist sel für eine Pflanz in dem. Albidomine (so ist die
auf dem fruchtigen Brause) ist einige davon ist Resolvent
Evacuante. Brause mit gleich Cortex.

Zuletzt Brause ist Cortex doch nicht ohne gewisse Präparation
das sel. für einige nach 4. die Belladonna inwendlich
vorgel gebracht. Nach dem unfernen Prinzip unfer.
Kistner hat bekannt ist Bayre. Fr. Trifidus am besten.

Nach Resolventia & Empirikal. Ist nicht alle, auch die
Wasser. Kistner in Praecordior. 3. filum
ist eine Pflanz, die
auf dem ein wenig gebracht. Auf bläulichen Lagen
verfar. Kistner ist für eine gewisse Präparation
nicht gelbe. 4. 2. 1. 2. 3. 4. 5. 6. 7. 8. 9. 10. 11. 12. 13. 14. 15. 16. 17. 18. 19. 20. 21. 22. 23. 24. 25. 26. 27. 28. 29. 30. 31. 32. 33. 34. 35. 36. 37. 38. 39. 40. 41. 42. 43. 44. 45. 46. 47. 48. 49. 50. 51. 52. 53. 54. 55. 56. 57. 58. 59. 60. 61. 62. 63. 64. 65. 66. 67. 68. 69. 70. 71. 72. 73. 74. 75. 76. 77. 78. 79. 80. 81. 82. 83. 84. 85. 86. 87. 88. 89. 90. 91. 92. 93. 94. 95. 96. 97. 98. 99. 100.

Wenn der bläuliche Pflanz auf dem in Wasser in die Lagen
praecordiorum angeführt wird, wenn die Praecordiorum
Kistner angeführt haben. — Prof. die in einige Pflanz

Wenn die Pflanz zu mich ist Mergel (Stindlich) einen
für langsame Pflanz haben, alle Augenblicke Lagen
Veränderung in 4. 2. 1. 2. 3. 4. 5. 6. 7. 8. 9. 10. 11. 12. 13. 14. 15. 16. 17. 18. 19. 20. 21. 22. 23. 24. 25. 26. 27. 28. 29. 30. 31. 32. 33. 34. 35. 36. 37. 38. 39. 40. 41. 42. 43. 44. 45. 46. 47. 48. 49. 50. 51. 52. 53. 54. 55. 56. 57. 58. 59. 60. 61. 62. 63. 64. 65. 66. 67. 68. 69. 70. 71. 72. 73. 74. 75. 76. 77. 78. 79. 80. 81. 82. 83. 84. 85. 86. 87. 88. 89. 90. 91. 92. 93. 94. 95. 96. 97. 98. 99. 100.



an corpus non bene nutritur - vitam fessatorem.

gessen. - Sag diesen lang off sel + Opudation zu
Refolventibus. - Ercticois.

Pat. ^{von} $\frac{1}{2}$ zungen ^{von} Ercticois. ^{von} $\frac{1}{2}$ zungen ^{von} Ercticois
Pat. $\frac{1}{2}$ zungen ^{von} Ercticois. ^{von} $\frac{1}{2}$ zungen ^{von} Ercticois

zungen ^{von} Ercticois. ^{von} $\frac{1}{2}$ zungen ^{von} Ercticois
zungen ^{von} Ercticois. ^{von} $\frac{1}{2}$ zungen ^{von} Ercticois

zungen ^{von} Ercticois. ^{von} $\frac{1}{2}$ zungen ^{von} Ercticois
zungen ^{von} Ercticois. ^{von} $\frac{1}{2}$ zungen ^{von} Ercticois

zungen ^{von} Ercticois. ^{von} $\frac{1}{2}$ zungen ^{von} Ercticois
zungen ^{von} Ercticois. ^{von} $\frac{1}{2}$ zungen ^{von} Ercticois

zungen ^{von} Ercticois. ^{von} $\frac{1}{2}$ zungen ^{von} Ercticois
zungen ^{von} Ercticois. ^{von} $\frac{1}{2}$ zungen ^{von} Ercticois

zungen ^{von} Ercticois. ^{von} $\frac{1}{2}$ zungen ^{von} Ercticois

zungen ^{von} Ercticois. ^{von} $\frac{1}{2}$ zungen ^{von} Ercticois
zungen ^{von} Ercticois. ^{von} $\frac{1}{2}$ zungen ^{von} Ercticois

zungen ^{von} Ercticois. ^{von} $\frac{1}{2}$ zungen ^{von} Ercticois
zungen ^{von} Ercticois. ^{von} $\frac{1}{2}$ zungen ^{von} Ercticois

zungen ^{von} Ercticois. ^{von} $\frac{1}{2}$ zungen ^{von} Ercticois
zungen ^{von} Ercticois. ^{von} $\frac{1}{2}$ zungen ^{von} Ercticois

Handwritten notes in the left margin, partially obscured by the page edge.

Herb
 ℞ ⁺ Belladonnae gr ℥iij
 Rhab gr v
 Lech alb gr ℥ij
 M. f. t. Disp. dof. xii

Maryant 3 Abund. sind

Spirit mindereff & Fimil flög fufeln 1 getrunck. 1. 2. 3. 4.

^{martini}
 Finc ameticus (da fald hier) in Altimum Dofen.

℞ Finc. gr ℥ij
 & mir. Quab. ℥j.

Set in Vac. Aerofor sigr. ℥vj.
 Syr. Melar. ℥iv.

m. s. alle 2 Wein nimen flöffel

H. Plekura da, so laste er yin Aben, ^{Schwindel, Kopf} ^{schwach & Doffen zu thun.}
 wird so gestrichelt und ^{zusammen für und angerich. so saun} ^{so ist 1/2 Weil vorbedacht}
 so greiffen die Mittel durch sich Evacuanda

gesehen. Of Kunde of lieber vomitoria ad Purgantia.

gest. alles ungefahr und vider, ^{welt} ^{angeführt} so gebe er
 lieber Purgantia

Ward & Functiones naturales. und Irque Mittel
 bester, die gestrichelt eben wir ab ist. so gebe er ^{angewandte}
 Mittel ficherer, ^{1/2} ^{Purgantia} ^{Strey} ^{flöffeln} ^{in den}
 Palpetris ^{allen} ^{fallt} ^{denn} ^{of} ^{altibus} ^{form}. ^{Il. animal} ^{Dyplis}

0
 a
 f
 22
 2
 2
 9

A volabile Coru Corvi. Et formaliter in die aliquo quod
 fuerit. In quibusdam locis salus post immensam usque
 pestem d' hinc generat. Et tunc peruenit ad
 finem in diebus sequentibus.

Hic Erud. Lang fingit se in diebus istis in Italia
 morari. Et dicit in diebus istis a Capite seculi unius. Longissima
 Absoluta. namque aliquo. Et sic. vorperungungen. In diebus
 vobis vobis diebus istis in diebus istis. Et dicit
 quod in diebus istis aliquo. Et sic. quod in diebus istis
 in diebus istis. Et sic. quod in diebus istis. Et sic.
 Et dicit quod in diebus istis. Et sic. quod in diebus istis.

Doch nunmehr sollt ihr alle Vornehmere nicht als
 verachtlich seyn. 1) Was für ein Nutzen bringt es allgem. Ader
 laffen zu weissen auch deicantia daltig gabriell vnd
 campanum. Et dicit quod in diebus istis. Et sic. quod in diebus istis.
 Et dicit quod in diebus istis. Et sic. quod in diebus istis.
 Et dicit quod in diebus istis. Et sic. quod in diebus istis.
 Et dicit quod in diebus istis. Et sic. quod in diebus istis.
 Et dicit quod in diebus istis. Et sic. quod in diebus istis.

in zugehörigen Zeit. In diebus istis in diebus istis.
 Was für ein Nutzen bringt es allgem. Ader
 laffen zu weissen auch deicantia daltig gabriell vnd
 campanum. Et dicit quod in diebus istis. Et sic. quod in diebus istis.
 Et dicit quod in diebus istis. Et sic. quod in diebus istis.
 Et dicit quod in diebus istis. Et sic. quod in diebus istis.
 Et dicit quod in diebus istis. Et sic. quod in diebus istis.
 Et dicit quod in diebus istis. Et sic. quod in diebus istis.

Handwritten marginal note on the left edge.

Handwritten marginal note on the left edge.

Handwritten marginal note on the left edge.

Handwritten marginal note on the left edge.

Handwritten marginal note on the left edge.

Handwritten marginal note on the left edge.

Handwritten marginal note on the left edge.

1) Erbrechen ist ein sehr gutes Mittel bei dem Krampf
 2) Laubkorn Pflaster auf die Stirn — 3) Elektrizität.

4) Stimuli nützlich anzuwenden.

1) Longepic ferusa. In Wasser. Auf dem
 2) Essig und dem Zist. 3) Excelsa ferusa feggenid
 so verhalten ist für 36 Stücken, fluss altus, z. B. 1/2 fluss fluss
 weiß verhalten od. congan. fül. *Ulcera tuberculosa*.

fenina
 Anuraesi in fem. quae convulsivis
 partum ediderat hanc malum
 contraxit, amplis vesicationis
 internis femoribus admotis
 adjuvantur sanavit Salpiter
 Libl. Cap. 10.

Deiniron. ist ein sehr gutes Mittel
 in dem Krampf. *Ulcera tuberculosa*
 in dem Krampf. *Ulcera tuberculosa*
 in dem Krampf. *Ulcera tuberculosa*

Bromfeld, *Ulcera tuberculosa*
 in dem Krampf. *Ulcera tuberculosa*
 in dem Krampf. *Ulcera tuberculosa*
 in dem Krampf. *Ulcera tuberculosa*

1) *Ulcera tuberculosa*
 in dem Krampf. *Ulcera tuberculosa*
 in dem Krampf. *Ulcera tuberculosa*
 in dem Krampf. *Ulcera tuberculosa*

... *Electrostatic* ... *zwei* ... *von* ...
gurgium. *gest* ... *nicht* ... *so* ... *von* ...
Exitaal *Nervina*. *Caaba*. *Vomitor*.

... *von* ... *der* ... *von* ... *ad* ...
Ursachen ... *von* ... *von* ... *von* ...
Indicationen. *z* ... *von* ... *von* ...
so ... *von* ... *von* ... *von* ...
von ... *von* ... *von* ... *von* ...
von ... *von* ... *von* ... *von* ...
von ... *von* ... *von* ... *von* ...
von ... *von* ... *von* ... *von* ...
von ... *von* ... *von* ... *von* ...
von ... *von* ... *von* ... *von* ...

Cap

Myopia & Presbyopia.

... *von* ... *von* ... *von* ... *von* ...
von ... *von* ... *von* ... *von* ...
von ... *von* ... *von* ... *von* ...
von ... *von* ... *von* ... *von* ...
von ... *von* ... *von* ... *von* ...
von ... *von* ... *von* ... *von* ...
von ... *von* ... *von* ... *von* ...
von ... *von* ... *von* ... *von* ...
von ... *von* ... *von* ... *von* ...

... *von* ... *von* ... *von* ... *von* ...
von ... *von* ... *von* ... *von* ...
von ... *von* ... *von* ... *von* ...
von ... *von* ... *von* ... *von* ...

von d. Speccan. 2) Oft find 3 Ripen zu seigen
 auf, 3 das fließt er wieder oben ab. 4. Item seigt zu seigen
 wölig st.

Genial Mergung ist auf Nerven seigt usagespandit für
 L'binil q' p'unchi lacrymalibus = sphincter (Nerv. D'ffus)
 d' oben Despindler in unvollst. Wögen.) 1) bey N'ig zucht zucht
 für H' V's.

Genia - fast d' Ductus lacrymal fallen
 meist theil seigen 3 apparitibus a actus motus persalticus.

3) Wannittelt Inson M'isch theil seigen können für u' D'ungung
 wie Despindler förmig ungen. — Kund of mit u' fünde
 an so zucht für sel am. — 4) N'it'el vor den

Ductus lacrymal g'sam von uncl'eres an d' U'ia Blase an.

Vox d' Commedia ^{haben ist} für g'sam auf T'ant beständig u' lauf.

W'it of Inlet ^{W'it} sey für so bliefet er d' of augen.

So sal d' M'ergung sich ungr analogie. — Genia
 sal so gar u' Despindler b' z' seigen augen g'sam.

V. P. Mem de l'œil.

W'ind diesen Gang g'sam für seigen Speccan seigt.

seigen unspidlich, für d' Speccan v'ia U'ia fistel.

V. Poti. Abschw'ung d' w'ortwendig ist. ^{W'ort p' 1754} — d' alt.

V. M'ergung Curatium chirurgicorum quae ad fistulam lacrymal
 hucusque fuerunt adhibita historia critica. Münster 1772.

Epithema

regulus oculi episcopi.
 Celsus, ob assidua destillatione
 Gelena inprimatum rore
 antest d'chil. et aegil. usq
 ep.
 Paulus vero lectus d' d'charius
 aegilepa vocantur reman fist
 antylopa vero abscellum
 in cantho majori modum mpt
 Vix cum Cello mors inde
 metienda.
 Vitium egregie descript
 Davisth fig 31.

Vogel Trif de fistula lacrymali.

Hennel Neue chiron Wahn. 1. Teil. p. 52. für
Gryngisf. & allen D. Epistell. u. so davon geschriben. fol.

Es ist einige Gattung viel Luft bekommen, dass an die
offene Ductus nasalis dass man, dasjenige Kind of
Pneum offinet & das man alle Instrumente damit ein
gerichtet. In dieser Ductus an Epistula junctio
in einem Fall in dem alle Ursachen nicht sein.

Es ist ein Ductus nasalis.

Im 1. Teil des Buchs nach 2. Teil in dem Buche die in
Ductu lacrymalis & punctis lacrymalibus liegt die Anstalt
folgend dem Nutzen.

die in dem Buche ist
nicht eingedruckt. fol. 52
die in dem Buche

1) Die Ursache & Wirkung ist in 1. Teil des Buchs

fol. 52 & 53 in dem Buche ad vitam Ductu lacrymalis
oben — — — punctis

Es ist ein offener Ductus in dem Buche in dem Buche
& in dem Buche fol. 52 & 53 in dem Buche
die in dem Buche eingedruckt sind. (Koeber)
die in dem Buche eingedruckt sind. die in dem Buche
die in dem Buche eingedruckt sind. die in dem Buche
die in dem Buche eingedruckt sind. die in dem Buche
die in dem Buche eingedruckt sind. die in dem Buche

geschwungen sey, so giebt sich schon in der Annahme
der venereae videtur p. 3) Schwell (Swell) der
Annahme sehr weit (Cancer) diese Geschwulst
Ainladen in flamm abwickel. diesen Namen H. g. mit
chronisch fieses. — diese Größe & Casus ist fieses
auf der Resorption der Hämorrhoiden wenn es Obstruction da ist

4) Auch aus der Resorption der Schwellen findet
sich die Resorption. wenn es diese Zunahme d. Augen
Linder müssen diese Dinge in Action geschwulst —
es Resorption d. Augen wird geschwulst die Lage okulärer
Geschwulste ^{reum} ist oben äquid. & kurz ist, es ist die
Körper ^{ist} es ist Obstruction z. B. & Phlegmen. d.
die Epiconchyen. 4)

5) Wucherung auf Jania vom d. spherical ist ein Geschwulst
besteht sich. — diesen Stellen vom ganz unfruchtbar
Handmanatissimal

6) Wenn zu viel ^{oder bei jedem} ^{in Blüthe} ^{Früchten} Früchten ^{gerade} ^{ist}
zu liegen ^{ist} ^{ist} ^{ist} ^{ist} ^{ist}
gerade ist ein Anzeichen Hippitudo
dieser Stellen in gelovon keine Obstruction folgt
ist keine Stipula lac. für die für
ist diese Anzeichen alle in Symptomen andern.

Dies giebt vürliche Obstruction

Debraudi Chir Operat für Kinder mit d. Hämorrhoiden

punctis gelatinis... Auf yon... ist...
 aequidam...
 g...
 y...
 in...
 ocula humid...
 a...
 du fistula lacrymal...
 Madaria...
 quid...
g... Obstruction...
 Obstruction...
 3. d...
 g...
 aber...
 Obstruction...
 agglutina...
 in d...

Man...
 f...

Anallifan Vögeln, est ff. huiusmodi scriptura general
 in finem ymperii. Ceterum saltem, datur conditio
 et d. fuffingon 4. h. 14. l. 1. In scriptura in fuffide
 Mittel ein Anell script & ledig eine in Solut ffri
 Solut. Dicitur. et scriptura mit iniqua. Force ein.
 et bringe d. Vögeln so best all möglich mit demselben die
 Force mit. Ceterum. Iniqua solut d. Iniqua d. l. 1. l. 1.
 d. h. 14. l. 1. — Mittel unff ymper so
 bringe d. ymper d. Anallifan l. 1. d. d. h. 14. l. 1. l. 1.
 et unff zi. Iniqua fuffon. vultum fuff. Iniqua fuff
 et so iniqua et. Iniqua fuff. Iniqua fuff. Iniqua fuff.
 unff. Iniqua fuff. Iniqua fuff. Iniqua fuff. Iniqua fuff.
 Iniqua fuff. Iniqua fuff. Iniqua fuff. Iniqua fuff. Iniqua fuff.
 Iniqua fuff. Iniqua fuff. Iniqua fuff. Iniqua fuff. Iniqua fuff.

Iniqua fuff. Iniqua fuff. Iniqua fuff. Iniqua fuff. Iniqua fuff.
 Iniqua fuff. Iniqua fuff. Iniqua fuff. Iniqua fuff. Iniqua fuff.

1) Iniqua fuff. Iniqua fuff. Iniqua fuff. Iniqua fuff. Iniqua fuff.
 Iniqua fuff. Iniqua fuff. Iniqua fuff. Iniqua fuff. Iniqua fuff.



2) Iniqua fuff. Iniqua fuff. Iniqua fuff. Iniqua fuff. Iniqua fuff.
 Iniqua fuff. Iniqua fuff. Iniqua fuff. Iniqua fuff. Iniqua fuff.



3) Iniqua fuff. Iniqua fuff. Iniqua fuff. Iniqua fuff. Iniqua fuff.
 Iniqua fuff. Iniqua fuff. Iniqua fuff. Iniqua fuff. Iniqua fuff.



wird - seine Function sein, das Meiste reinhaltend sein
 wenn es nicht wieder zerfallen würde. 2) Wenn dieses nicht
 ja in der Natur ist die Ursache. - Insofern wird es alle diese
 Eigenschaften enthalten 2) ist es ein Stoff. In
 Folge dessen ist es möglich ein Teil davon zu verschlucken und
 die Wirkung von dem zu empfangen. - geht ein wenig + ein wenig
 die Feinheit der - 2) ist es ein Salz, so es sich + wird
 ein Teil von dem Mittel. 3) Es ist ein wenig
 in der Natur die Wirkung zu geben -

aber es ist ein Teil, wenn die Injection nicht reussiert
 als Injection setzen zu lassen

2tes Symptomatische Erscheinungen - Wenn
 ein Symptom ist in 2 Teil davon, aber ist es
 rascher als abzugeben. Ursachen. 1) Wenn die Ductus
 nasalis verstopft ist - wird es die feinsten Ursachen davon
 alle zu bestimmen. Es ist auch diese Offenheit allein
 zu erklären ist 2 Ductus nasalis aufzuheben. 1) Will es
 Erscheinungen so ganz zeigen zu will 2) Erscheinungen in der Nase
 für glaubt. 2. Teil a) Abonia paralytica 2tes nasalis
 davon sprechen schon da sein, so ist es möglich das
 das es Paralyse des Nasen nachfolgt. 2) Wenn die Ductus
 Ductus nasalis congestiv ist zu zeigen ist. wegen 2) Ductus
 die ist nicht. 2) ist es möglich nach dem. 3) die Ductus

Kauf. Meckel

J. L. Schacht Piso de.
Egiphora et Lippitidina
Halle 1789. (güt.)

ful Officium istius, die v. Nub. vestibula acron facunim

in Maffiella Officium.

die Kunde ist. Ich will immer gleich in den sein
+ Grade od. fludra missfallen

1) Vor Anfang d.

Erster Grad. ein immer dazum. Mündel ft. Gef. f. d. H.
gerichtet ein. fallen. F. d. H. d. H. d. H. d. H.

ft. d. Grad ist. ge. d. H. d. H. d. H. d. H. d. H.

Incomode an. d. H. d. H. d. H. d. H. d. H. d. H.

Kind auf. d. H. d. H. d. H. d. H. d. H. d. H.

Klein. M. d. H. d. H. d. H. d. H. d. H. d. H.

einige. M. d. H. d. H. d. H. d. H. d. H. d. H.

d. H. d. H. d. H. d. H. d. H. d. H. d. H.

d. H. d. H. d. H. d. H. d. H. d. H. d. H.

ist d. ein. M. d. H. d. H. d. H. d. H. d. H. d. H.

feige. unum. d. H. d. H. d. H. d. H. d. H. d. H.

Asule. p. d. H. d. H. d. H. d. H. d. H. d. H.

Off. d. H. d. H. d. H. d. H. d. H. d. H. d. H.

d. i. e. f. d. H. d. H. d. H. d. H. d. H. d. H. d. H.

füell. in. f. d. H. d. H. d. H. d. H. d. H. d. H. d. H.

füge. gleich. klar. z. d. H. d. H. d. H. d. H. d. H. d. H.

2. ter. Grad. in. f. d. H. d. H. d. H. d. H. d. H. d. H.

Kind. ft. d. H. d. H. d. H. d. H. d. H. d. H. d. H.

Met. ft. d. H. d. H. d. H. d. H. d. H. d. H. d. H.



Duxten Joff. der Teil wird voll, zimail ist der ganze
 Lute mit geschwollenen Nagen ist für hochspannung ungesund.
 Früher diese Joff. werden können diese spannen, folgen für
 auf einander. Von demnach ist ein der Dicht 2 der Mittlung
 2) bei Feuchtigkeit ist für sich bilden weißlich gelblich (quasi formis)
 der zimail ganz ist gelöst, für ungesund Chirurgi der gesten
 Tellen, zumming (auf glaubt ist der Hämorrhoid sein quiescent.

alio Materie ist diei fester der Hämorrhoid ist ^{36 by 3} ~~geschwollen~~ / Lute wird
 Musas fester ^{36 by 3} ~~geschwollen~~ an. ^{36 by 3} ~~geschwollen~~ der Dicht ist ungesund, ~~der~~ ^{36 by 3} ~~geschwollen~~
 Mal zu Schema Sprang. ^{36 by 3} ~~geschwollen~~ für die Teil
 ein ein auf ein grade ^{36 by 3} ~~geschwollen~~ Musas wird so ^{36 by 3} ~~geschwollen~~

- 1) Von der oberen Joff. (zumming) von die Teil ungesund.
 sind die Dicht formis wird der fester quasi formis.
- 2) Stapis Musi für Tellen + ist auf die Teil des bilden von
 ungesund Musas.

Acgilops -

^{36 by 3} ~~geschwollen~~ ^{36 by 3} ~~geschwollen~~ die Joff. wird für sich ^{36 by 3} ~~geschwollen~~
 besteht der Hämorrhoid sein auf. ^{36 by 3} ~~geschwollen~~ ^{36 by 3} ~~geschwollen~~ ^{36 by 3} ~~geschwollen~~
^{36 by 3} ~~geschwollen~~ die Dichtungen zu, ^{36 by 3} ~~geschwollen~~ ^{36 by 3} ~~geschwollen~~ ^{36 by 3} ~~geschwollen~~
 sein ^{36 by 3} ~~geschwollen~~ ^{36 by 3} ~~geschwollen~~ ^{36 by 3} ~~geschwollen~~ ^{36 by 3} ~~geschwollen~~ ^{36 by 3} ~~geschwollen~~
 sein ^{36 by 3} ~~geschwollen~~ ^{36 by 3} ~~geschwollen~~ ^{36 by 3} ~~geschwollen~~ ^{36 by 3} ~~geschwollen~~ ^{36 by 3} ~~geschwollen~~
 die Joff. ^{36 by 3} ~~geschwollen~~ ^{36 by 3} ~~geschwollen~~ ^{36 by 3} ~~geschwollen~~ ^{36 by 3} ~~geschwollen~~ ^{36 by 3} ~~geschwollen~~
 Hämorrhoiden Tellen. ^{36 by 3} ~~geschwollen~~ ^{36 by 3} ~~geschwollen~~ ^{36 by 3} ~~geschwollen~~ ^{36 by 3} ~~geschwollen~~ ^{36 by 3} ~~geschwollen~~

ist exiguuere. Auf dem Wege ist nicht gleich zu.
Befund ist vor dem Weg gefunden. In dem Reptor un-

4^{to} - Gode sein verband für die Wafman
Ehnenficht - das Wort ist wirklich exiguuere, nein
reife 6. 7. 8. 9. 10. 11. 12. 13. 14. 15. 16. 17. 18. 19. 20. 21. 22. 23. 24. 25. 26. 27. 28. 29. 30. 31. 32. 33. 34. 35. 36. 37. 38. 39. 40. 41. 42. 43. 44. 45. 46. 47. 48. 49. 50. 51. 52. 53. 54. 55. 56. 57. 58. 59. 60. 61. 62. 63. 64. 65. 66. 67. 68. 69. 70. 71. 72. 73. 74. 75. 76. 77. 78. 79. 80. 81. 82. 83. 84. 85. 86. 87. 88. 89. 90. 91. 92. 93. 94. 95. 96. 97. 98. 99. 100.

ist ist nicht abhand. so glaubt es. Es ist ein (für die Wafman)
Befund ist nicht abhand. so glaubt es. Es ist ein (für die Wafman)

abhand. so glaubt es. Es ist ein (für die Wafman)
Befund ist nicht abhand. so glaubt es. Es ist ein (für die Wafman)

Wafman

Der Ductus nasalis ist obstruirt. - Alle Wafman
1) Wenn Obstruirt da ist. ad 7. 8. 9. 10. 11. 12. 13. 14. 15. 16. 17. 18. 19. 20. 21. 22. 23. 24. 25. 26. 27. 28. 29. 30. 31. 32. 33. 34. 35. 36. 37. 38. 39. 40. 41. 42. 43. 44. 45. 46. 47. 48. 49. 50. 51. 52. 53. 54. 55. 56. 57. 58. 59. 60. 61. 62. 63. 64. 65. 66. 67. 68. 69. 70. 71. 72. 73. 74. 75. 76. 77. 78. 79. 80. 81. 82. 83. 84. 85. 86. 87. 88. 89. 90. 91. 92. 93. 94. 95. 96. 97. 98. 99. 100.

1) Wenn Obstruirt da ist, diefer 6. 7. 8. 9. 10. 11. 12. 13. 14. 15. 16. 17. 18. 19. 20. 21. 22. 23. 24. 25. 26. 27. 28. 29. 30. 31. 32. 33. 34. 35. 36. 37. 38. 39. 40. 41. 42. 43. 44. 45. 46. 47. 48. 49. 50. 51. 52. 53. 54. 55. 56. 57. 58. 59. 60. 61. 62. 63. 64. 65. 66. 67. 68. 69. 70. 71. 72. 73. 74. 75. 76. 77. 78. 79. 80. 81. 82. 83. 84. 85. 86. 87. 88. 89. 90. 91. 92. 93. 94. 95. 96. 97. 98. 99. 100.

2) Nach 3 Operationen 3 Wafman sind 3 Ductus nasalis

größend ist, so verbleibt dort was & bogen wasser ein
 Hiranu des Auges. 3) Lage ist d. Tränen auf und bewirkt
 in Lichte sich je fernere drückten. Auf weilt ist d. Lichte so
 manchen ist die Ductus lacrimales. d. h. zugeordnet wasser.

sein Obstrukt ist ein Weisung in
 Hiranu sich unvollständig wasser
 ein Tränen getrennt wasser + d.
 die furchen wasser. furchen fort.
 Off. anat. path. L. 3. C. 4.

die Obstrukt d. Ductus nasalis. a) Offen ist mit spalten
 Hiranu ganzes d. Ductus b.) Lichte d. Nasen hängen. c)

Polge in der Nase. der Ductus nasalis ist ein saft furchen
 in die Nase. d. Nasen d. Lichte nachfolgt für furchen. sein
 glaubt es sich eine Lichte auf d. Membr. Schneideria

ist an d. Membr. Schneideria, Lichte glaubt es sich ein saft furchen
 Hiranu. sein saft d. ist Obstruction, Lichte das Hiranu d. Hiranu
 wasser - furchen in der Nase, Weisung, Lichte furchen.

ist d. Melancholi. Vielleicht ist d. Obstrukt zuviel Lichte manig.
 sein für Lichte ist d. Hiranu Lichte Mittel furchen. - d. Hiranu
 Lichte den wasser ist in d. Ductus nasalem Hiranu.

Ist kein Obstrukt da, so ist a) wasser a) Hiranu in d. Membr.
 Hiranu. b) ist in d. Hiranu Hiranu d. Hiranu furchen d. d. Membr.
 Lacrimales.

d) Hiranu in d. Membr. Hiranu. sein wasser zuviel
 furchen. furchen. man wasser accrem. - sein wasser
 wasser ist d. ist d. Hiranu d. Hiranu furchen. - sein
 Lichte ist Lichte zu wasser ist d. Hiranu d. Hiranu

Spektral. In der Augen ist ferner, obwohl es so nicht selten
 mal ferner, wie wir ist, so nicht Augenschmerzen liegt. - Die
 Augen so für sich folgen, auf dem - In der in dem Licht die
 Spektroskop. nicht alle Tage durch Hand. - In der in dem
 Augen verändert, so will man es sich sehr die Spektroskop
 so dem Licht sich alle gleich in der Hand verändert.
 das ist die häufigste Ursache von ^{in der Hand} Spektroskop
 von (Licht). In der in dem ^{Licht} Spektroskop
 Licht; wenn die Ursache häufiger von Hand geht.
 Spektroskop ^{in der Hand} Spektroskop Licht. 2) In der Hand
 Spektroskop ^{in der Hand} Spektroskop Licht. 3) In der Hand
 Spektroskop ^{in der Hand} Spektroskop Licht. 4) In der Hand

von der Hand kommt für alle
 Spektroskop Spektroskop
 alle

1) Wenn der Spektroskop in der Hand ist, so ist
 Licht. - 2) In der Hand Spektroskop. 3) In der Hand
 auf Hand in der Spektroskop in der Hand Spektroskop. 4) In der Hand
 in der Hand Spektroskop Spektroskop Spektroskop Spektroskop.
 die Hand Spektroskop Spektroskop Spektroskop Spektroskop.
 Spektroskop Spektroskop Spektroskop Spektroskop Spektroskop.

Sanctus in proportion. Substanz vngewiß und statum
galtlich of Melanchol. & wird nicht eben so bescheiden.

ad fructigen d. Nerv. sub rubi gust. vngewiß. —
Antheil of Paul vngewiß & dann bescheiden of die hingen
haden mit d. Magte. — Bescheid mit d. Nerv. vngewiß
gerin ist d. Mittel of vngewiß. Soll.

By Lapiazemal 3ß.

John 5^{te} font. 3iii.

De vngewiß fructigen.

Soll d. Substanz vngewiß sein, und d. Mittel of vngewiß sein.

1) Atonia nervi laci: (vngewiß) d. Substanz vngewiß of vngewiß
du. d. Substanz vngewiß in vngewiß gung vngewiß sein of vngewiß
Substanz vngewiß, nicht bloß vngewiß. — d. Substanz vngewiß
auf d. Substanz vngewiß d. Substanz vngewiß a motor primarius
of Atonia (vngewiß) 3^{te} gung vngewiß — d. Substanz vngewiß of
vngewiß sein & d. Substanz vngewiß d. Substanz vngewiß.

2.) d. Gland. Melanch. ist vngewiß. 3) vngewiß of vngewiß mit so
d. Substanz vngewiß d. Substanz vngewiß 4) vngewiß ist vngewiß
nicht sein. (vngewiß.)

It. vngewiß d. Substanz vngewiß.

Hier von vngewiß gung of vngewiß vngewiß, vngewiß in vngewiß
Spalle. of vngewiß d. Substanz vngewiß of vngewiß of vngewiß of vngewiß

offenbare Veranschaulichung ist. ^{Vergleich} ^{hinter} ^{der} ^{Einfluss} ^{der} ^{muco} ^{sa} ^{ist}
offenbar; so bewirkt er ⁱⁿ ^{der} ^{ersten} ^{Stufe} Mittel zu. ^{Solus} ^{est}

unvollst. + sss. Schobringen de hystera lanna n. Galland
Collab. unvollst. Gafes. Verweise. — Solus ^{Stoich}
una secundum geseit Dishes. ^{est} ^{unvollst.} ^{est} ⁱⁿ ^{der} ^{ersten} ^{Stufe}
zum einflussigen. Qual Dantup ^{est} ⁱⁿ ^{der} ^{ersten} ^{Stufe} Mittel
nicht d. h. ^{est} ⁱⁿ ^{der} ^{ersten} ^{Stufe} Mittel in der ^{ersten} ^{Stufe} unvollst.
Stimulativa; ^{est} ⁱⁿ ^{der} ^{ersten} ^{Stufe} ^{est} ⁱⁿ ^{der} ^{ersten} ^{Stufe} ^{est} ⁱⁿ ^{der} ^{ersten} ^{Stufe}
als d. ^{est} ⁱⁿ ^{der} ^{ersten} ^{Stufe} zu ^{est} ⁱⁿ ^{der} ^{ersten} ^{Stufe} ^{est} ⁱⁿ ^{der} ^{ersten} ^{Stufe}

U. in Qualitat Beize.
flussigen. d. ^{est} ⁱⁿ ^{der} ^{ersten} ^{Stufe} ^{est} ⁱⁿ ^{der} ^{ersten} ^{Stufe} ^{est} ⁱⁿ ^{der} ^{ersten} ^{Stufe}
der Beize bringt er ^{est} ⁱⁿ ^{der} ^{ersten} ^{Stufe} ^{est} ⁱⁿ ^{der} ^{ersten} ^{Stufe} ^{est} ⁱⁿ ^{der} ^{ersten} ^{Stufe}

Mittel d. ^{est} ⁱⁿ ^{der} ^{ersten} ^{Stufe} ^{est} ⁱⁿ ^{der} ^{ersten} ^{Stufe} ^{est} ⁱⁿ ^{der} ^{ersten} ^{Stufe}
inferior
d. ^{est} ⁱⁿ ^{der} ^{ersten} ^{Stufe} ^{est} ⁱⁿ ^{der} ^{ersten} ^{Stufe} ^{est} ⁱⁿ ^{der} ^{ersten} ^{Stufe}
d. ^{est} ⁱⁿ ^{der} ^{ersten} ^{Stufe} ^{est} ⁱⁿ ^{der} ^{ersten} ^{Stufe} ^{est} ⁱⁿ ^{der} ^{ersten} ^{Stufe}
der Ductus lacrimales ^{est} ⁱⁿ ^{der} ^{ersten} ^{Stufe} ^{est} ⁱⁿ ^{der} ^{ersten} ^{Stufe}
n. s. s. ^{est} ⁱⁿ ^{der} ^{ersten} ^{Stufe} ^{est} ⁱⁿ ^{der} ^{ersten} ^{Stufe} ^{est} ⁱⁿ ^{der} ^{ersten} ^{Stufe}
n. s. s. ^{est} ⁱⁿ ^{der} ^{ersten} ^{Stufe} ^{est} ⁱⁿ ^{der} ^{ersten} ^{Stufe} ^{est} ⁱⁿ ^{der} ^{ersten} ^{Stufe}
n. s. s. ^{est} ⁱⁿ ^{der} ^{ersten} ^{Stufe} ^{est} ⁱⁿ ^{der} ^{ersten} ^{Stufe} ^{est} ⁱⁿ ^{der} ^{ersten} ^{Stufe}
n. s. s. ^{est} ⁱⁿ ^{der} ^{ersten} ^{Stufe} ^{est} ⁱⁿ ^{der} ^{ersten} ^{Stufe} ^{est} ⁱⁿ ^{der} ^{ersten} ^{Stufe}
n. s. s. ^{est} ⁱⁿ ^{der} ^{ersten} ^{Stufe} ^{est} ⁱⁿ ^{der} ^{ersten} ^{Stufe} ^{est} ⁱⁿ ^{der} ^{ersten} ^{Stufe}
n. s. s. ^{est} ⁱⁿ ^{der} ^{ersten} ^{Stufe} ^{est} ⁱⁿ ^{der} ^{ersten} ^{Stufe} ^{est} ⁱⁿ ^{der} ^{ersten} ^{Stufe}
n. s. s. ^{est} ⁱⁿ ^{der} ^{ersten} ^{Stufe} ^{est} ⁱⁿ ^{der} ^{ersten} ^{Stufe} ^{est} ⁱⁿ ^{der} ^{ersten} ^{Stufe}

Warum ^{est} ⁱⁿ ^{der} ^{ersten} ^{Stufe} ^{est} ⁱⁿ ^{der} ^{ersten} ^{Stufe} ^{est} ⁱⁿ ^{der} ^{ersten} ^{Stufe}
^{est} ⁱⁿ ^{der} ^{ersten} ^{Stufe} ^{est} ⁱⁿ ^{der} ^{ersten} ^{Stufe} ^{est} ⁱⁿ ^{der} ^{ersten} ^{Stufe} ^{est} ⁱⁿ ^{der} ^{ersten} ^{Stufe}
Gann Ware ^{est} ⁱⁿ ^{der} ^{ersten} ^{Stufe} ^{est} ⁱⁿ ^{der} ^{ersten} ^{Stufe} ^{est} ⁱⁿ ^{der} ^{ersten} ^{Stufe} ^{est} ⁱⁿ ^{der} ^{ersten} ^{Stufe}
Land. 1792. ^{est} ⁱⁿ ^{der} ^{ersten} ^{Stufe} ^{est} ⁱⁿ ^{der} ^{ersten} ^{Stufe} ^{est} ⁱⁿ ^{der} ^{ersten} ^{Stufe} ^{est} ⁱⁿ ^{der} ^{ersten} ^{Stufe}
^{est} ⁱⁿ ^{der} ^{ersten} ^{Stufe} ^{est} ⁱⁿ ^{der} ^{ersten} ^{Stufe} ^{est} ⁱⁿ ^{der} ^{ersten} ^{Stufe} ^{est} ⁱⁿ ^{der} ^{ersten} ^{Stufe}
^{est} ⁱⁿ ^{der} ^{ersten} ^{Stufe} ^{est} ⁱⁿ ^{der} ^{ersten} ^{Stufe} ^{est} ⁱⁿ ^{der} ^{ersten} ^{Stufe} ^{est} ⁱⁿ ^{der} ^{ersten} ^{Stufe}
^{est} ⁱⁿ ^{der} ^{ersten} ^{Stufe} ^{est} ⁱⁿ ^{der} ^{ersten} ^{Stufe} ^{est} ⁱⁿ ^{der} ^{ersten} ^{Stufe} ^{est} ⁱⁿ ^{der} ^{ersten} ^{Stufe}
^{est} ⁱⁿ ^{der} ^{ersten} ^{Stufe} ^{est} ⁱⁿ ^{der} ^{ersten} ^{Stufe} ^{est} ⁱⁿ ^{der} ^{ersten} ^{Stufe} ^{est} ⁱⁿ ^{der} ^{ersten} ^{Stufe}

der Ductus lacrimales ^{est} ⁱⁿ ^{der} ^{ersten} ^{Stufe} ^{est} ⁱⁿ ^{der} ^{ersten} ^{Stufe} ^{est} ⁱⁿ ^{der} ^{ersten} ^{Stufe}
^{est} ⁱⁿ ^{der} ^{ersten} ^{Stufe} ^{est} ⁱⁿ ^{der} ^{ersten} ^{Stufe} ^{est} ⁱⁿ ^{der} ^{ersten} ^{Stufe} ^{est} ⁱⁿ ^{der} ^{ersten} ^{Stufe}
^{est} ⁱⁿ ^{der} ^{ersten} ^{Stufe} ^{est} ⁱⁿ ^{der} ^{ersten} ^{Stufe} ^{est} ⁱⁿ ^{der} ^{ersten} ^{Stufe} ^{est} ⁱⁿ ^{der} ^{ersten} ^{Stufe}
^{est} ⁱⁿ ^{der} ^{ersten} ^{Stufe} ^{est} ⁱⁿ ^{der} ^{ersten} ^{Stufe} ^{est} ⁱⁿ ^{der} ^{ersten} ^{Stufe} ^{est} ⁱⁿ ^{der} ^{ersten} ^{Stufe}
^{est} ⁱⁿ ^{der} ^{ersten} ^{Stufe} ^{est} ⁱⁿ ^{der} ^{ersten} ^{Stufe} ^{est} ⁱⁿ ^{der} ^{ersten} ^{Stufe} ^{est} ⁱⁿ ^{der} ^{ersten} ^{Stufe}
^{est} ⁱⁿ ^{der} ^{ersten} ^{Stufe} ^{est} ⁱⁿ ^{der} ^{ersten} ^{Stufe} ^{est} ⁱⁿ ^{der} ^{ersten} ^{Stufe} ^{est} ⁱⁿ ^{der} ^{ersten} ^{Stufe}
^{est} ⁱⁿ ^{der} ^{ersten} ^{Stufe} ^{est} ⁱⁿ ^{der} ^{ersten} ^{Stufe} ^{est} ⁱⁿ ^{der} ^{ersten} ^{Stufe} ^{est} ⁱⁿ ^{der} ^{ersten} ^{Stufe}
^{est} ⁱⁿ ^{der} ^{ersten} ^{Stufe} ^{est} ⁱⁿ ^{der} ^{ersten} ^{Stufe} ^{est} ⁱⁿ ^{der} ^{ersten} ^{Stufe} ^{est} ⁱⁿ ^{der} ^{ersten} ^{Stufe}

et ^{est} ⁱⁿ ^{der} ^{ersten} ^{Stufe} ^{est} ⁱⁿ ^{der} ^{ersten} ^{Stufe} ^{est} ⁱⁿ ^{der} ^{ersten} ^{Stufe} ^{est} ⁱⁿ ^{der} ^{ersten} ^{Stufe}
^{est} ⁱⁿ ^{der} ^{ersten} ^{Stufe} ^{est} ⁱⁿ ^{der} ^{ersten} ^{Stufe} ^{est} ⁱⁿ ^{der} ^{ersten} ^{Stufe} ^{est} ⁱⁿ ^{der} ^{ersten} ^{Stufe} ^{est} ⁱⁿ ^{der} ^{ersten} ^{Stufe}
^{est} ⁱⁿ ^{der} ^{ersten} ^{Stufe} ^{est} ⁱⁿ ^{der} ^{ersten} ^{Stufe} ^{est} ⁱⁿ ^{der} ^{ersten} ^{Stufe} ^{est} ⁱⁿ ^{der} ^{ersten} ^{Stufe} ^{est} ⁱⁿ ^{der} ^{ersten} ^{Stufe}
^{est} ⁱⁿ ^{der} ^{ersten} ^{Stufe} ^{est} ⁱⁿ ^{der} ^{ersten} ^{Stufe} ^{est} ⁱⁿ ^{der} ^{ersten} ^{Stufe} ^{est} ⁱⁿ ^{der} ^{ersten} ^{Stufe} ^{est} ⁱⁿ ^{der} ^{ersten} ^{Stufe}
^{est} ⁱⁿ ^{der} ^{ersten} ^{Stufe} ^{est} ⁱⁿ ^{der} ^{ersten} ^{Stufe} ^{est} ⁱⁿ ^{der} ^{ersten} ^{Stufe} ^{est} ⁱⁿ ^{der} ^{ersten} ^{Stufe} ^{est} ⁱⁿ ^{der} ^{ersten} ^{Stufe}
^{est} ⁱⁿ ^{der} ^{ersten} ^{Stufe} ^{est} ⁱⁿ ^{der} ^{ersten} ^{Stufe} ^{est} ⁱⁿ ^{der} ^{ersten} ^{Stufe} ^{est} ⁱⁿ ^{der} ^{ersten} ^{Stufe} ^{est} ⁱⁿ ^{der} ^{ersten} ^{Stufe}
^{est} ⁱⁿ ^{der} ^{ersten} ^{Stufe} ^{est} ⁱⁿ ^{der} ^{ersten} ^{Stufe} ^{est} ⁱⁿ ^{der} ^{ersten} ^{Stufe} ^{est} ⁱⁿ ^{der} ^{ersten} ^{Stufe} ^{est} ⁱⁿ ^{der} ^{ersten} ^{Stufe}
^{est} ⁱⁿ ^{der} ^{ersten} ^{Stufe} ^{est} ⁱⁿ ^{der} ^{ersten} ^{Stufe} ^{est} ⁱⁿ ^{der} ^{ersten} ^{Stufe} ^{est} ⁱⁿ ^{der} ^{ersten} ^{Stufe} ^{est} ⁱⁿ ^{der} ^{ersten} ^{Stufe}

et quae in corde vasa sunt et sunt. Et licet per se non possint applicari.

Ubi in deo vasa sunt, si autem in vasa sunt, sicut dicitur in libro de vasa sunt. Et si sunt in vasa sunt.

Et deo quae in vasa sunt, sicut dicitur in libro de vasa sunt. Et si sunt in vasa sunt. Et si sunt in vasa sunt.

Si in vasa sunt, sicut dicitur in libro de vasa sunt. Et si sunt in vasa sunt. Et si sunt in vasa sunt.

Et si sunt in vasa sunt, sicut dicitur in libro de vasa sunt. Et si sunt in vasa sunt. Et si sunt in vasa sunt.

Et si sunt in vasa sunt, sicut dicitur in libro de vasa sunt. Et si sunt in vasa sunt. Et si sunt in vasa sunt.

faupe applicari non potest
Rungen. — et licet
vires spiritus. In infans
vires metus oculi contrahunt,
in aliis puncta vires sensibiles
in aliis vires obstruunt
causales. in aliis vires
faciunt tonum amittit.
Novit quorum vires in illis
vires in illis vires in illis
in vasa sunt.

Men 3 Carol 3 Elia J. V. in 12
Anno 1769 p. 112
Hanc methodum Louis praeferat
at in vasa sunt p. 208

B.) Mejan. Mejan. Et applicari vasa sunt

Handwritten text from the left page, partially visible.

Laforet.

Maffica.

V. Mem. de l'Acad. de Cher. T. V. p. 179.

patetur Laforet in Ann. in Diario primun dean de d'ho

Mit 1/4 Ductum ^{subd} ~~canonatum~~ nasale in 1/2 Ductum

4 fu. ludo. de un. No. 1. 2) fu. de allegati so. offu. ist.

Aller die Justissimato Casan full flut nist fur die bingun
sin spall die spall in die guffe nam fu in 1/2 Weil thut

der hat sangt au zu wissen apt of die nist bingun duu.

der Aufreij 1 Ductus nasalis ist gefinst 2) in spall idem d

Ductum Ductus unig. 3) der Ductus nasalis ogland fuf

fast offenbar 4) Galt 1/2 Ductum subd ist offoggl, ven unig

ad ut 2/3 fast fopon sole ad unig. 5) der Injections

houen unig in 1/2 Ductum animal. 6) der Injections

Lode quadrat. nist mit der Gang 1/2 Ductus, nasalis;

folgend Maffica 1/2 nist unig unig. Galtun die

einigen Mittel nist. so isten + 1/2 spium Weil fufst 1/2

1/2 spium. 2) fopon unig 1/2 of unig Gang der Lode

unig. 1) alle unig Maffica fufst unig. unig. ad unig.

Reinigung. 2) fufst 1/2 Reinigung nist. unig. unig. von 1/2 Mark.

3) 1/2 unig unig fufst unig. unig. unig. unig. unig. unig.

unig. unig. unig. unig. unig. unig. unig. unig. unig.

Maffica 2/3 fufst

Manuscr. 3 fuf
maneuve. unig
unig unig
=

unig unig unig unig unig
unig unig unig unig unig

unig unig unig unig unig
unig unig unig unig unig

unig unig unig unig unig
unig unig unig unig unig

unig unig unig unig unig
unig unig unig unig unig

unig unig unig unig unig
unig unig unig unig unig

unig unig unig unig unig
unig unig unig unig unig

unig unig unig unig unig
unig unig unig unig unig

unig unig unig unig unig
unig unig unig unig unig

unig unig unig unig unig
unig unig unig unig unig

unig unig unig unig unig
unig unig unig unig unig

unig unig unig unig unig
unig unig unig unig unig



1/2 fu.
1/2 fu.
1/2 fu.
1/2 fu.
1/2 fu.
1/2 fu.
1/2 fu.
1/2 fu.
1/2 fu.
1/2 fu.
1/2 fu.
1/2 fu.
1/2 fu.
1/2 fu.
1/2 fu.
1/2 fu.
1/2 fu.
1/2 fu.
1/2 fu.
1/2 fu.
1/2 fu.

unig unig unig unig unig
unig unig unig unig unig

Methodus Petri 1737 Jan. puer
cum facelle infirmitate videt.
ad ac. 1737. p. 185. 1

Dei puerulus incubavit in puer
quod tamen publici juris non fuit.

Act. ibid 1740 elaboratum
dedent et claram descriptionem

Deinde in eam entico auctor
de pueri petitione contra
inclinatum. T. 2. act. 17. ac. 1737

Woolhuffner ante Petitionem hac
methodo usus est. vid. Louis l. c.
hac methodo et moro usus est

med. essay. vol. 3. p. 15. p. 2
causis, quod non opus est
usus est. Et de Petri P. profecto cum opus est

Si enim pariter causae non usque
Nulla modo dolorifica
infirmitas videt in Campen
in origine delicata.

in origine delicata.

Fol. 10. (Louis l. c.)
tabae aures usus est.

Louis observans homines
famae tabae, per puncta
lacrymalia propella ex ore
potuisse sustinere propellit
apertis sacro. non video
meliora facere.

4 Nov. 1737 in Campen.

Hagen Aug. 1737. Dispositio auf 2. l. 1. 1. Paul in

ausgedrückt, so ist es auf Paul v. 1737. allein 1) ist

2) fultest in fong'illigen Dispositio in
denen die Ordnung zu sein, 2) fultest in fong'illigen Dispositio in
denen die Ordnung zu sein, 2) fultest in fong'illigen Dispositio in

Woolhuffner ante Petitionem hac
methodo usus est. vid. Louis l. c.
hac methodo et moro usus est

med. essay. vol. 3. p. 15. p. 2
causis, quod non opus est
usus est. Et de Petri P. profecto cum opus est

Si enim pariter causae non usque
Nulla modo dolorifica
infirmitas videt in Campen
in origine delicata.

in origine delicata.

in origine delicata.

in origine delicata.

in origine delicata.

in origine delicata.

in origine delicata.

in origine delicata.

in origine delicata.

in origine delicata.

in origine delicata.

in origine delicata.

in origine delicata.

in origine delicata.

in origine delicata.

in origine delicata.

in origine delicata.

in origine delicata.

unser geschnittenen, of die Ductus lacrimalis soliman
 1) selbst hiesien, die wend unflüchtig. 4) fügen
Wasserteile haben in M. orbicularis unser of zur Recht of Man voll ein ist haben
 2) gab den Spinn also eine halb unvollständige Figur.

1) die Spinn Paul nicht ein von Sphallan
 2) nicht den Spinn nur 3 ab 2 haben den die M. orbicularis
gestanden.

1) gangradialis formen gaben. 3) Ackerfeld ein
 von den M. orbicularis 4) Man ganz ein ganz sein



Ackerfeld, of gleich of ist in 3 Orbita
 die Spinn sind dick. die ganz Delicateste, die Spinn
 1) of die ganz Part von Spinn spricht, in die Spinn
spricht; sonst wird of is unger ist die Part
voll ist alle and unflüchtig. die Spinn of ist eine mit
unser Spinn haben, of unser unser Spinn.
ganz eine Spinn spricht of ist die Part die Spinn
ganz in die ganz ganz ist die Part die Spinn
of ist die Part nach einigen Minuten oder Stunden; of ist
of Part of die Cherpie nur völlig abgewendet haben,
of ist ein von unser unser; so besteht von Spinn spricht
in die Part spricht of ist ein von unser

ist durch Zerkleinern da, so ist es süß.

Ist der Spinnweil Paul / voll, so ist der Wein nicht so
anständig und weißer. Recht willen ist der Wine
und von der Commissar aus dem Land 2) Wine ist ob dem Spinnweil
Spinnweil ist ein Wine ist ein Wine.

ist ein Wine ist ein Wine ist ein Wine ist ein Wine
von dem Land ist ein Wine ist ein Wine ist ein Wine
alles ist ein Wine ist ein Wine ist ein Wine ist ein Wine
ist ein Wine ist ein Wine ist ein Wine ist ein Wine

ist ein Wine ist ein Wine ist ein Wine ist ein Wine
ist ein Wine ist ein Wine ist ein Wine ist ein Wine

ist ein Wine ist ein Wine ist ein Wine ist ein Wine

ist ein Wine ist ein Wine ist ein Wine ist ein Wine

ist ein Wine ist ein Wine ist ein Wine ist ein Wine
ist ein Wine ist ein Wine ist ein Wine ist ein Wine

ist ein Wine ist ein Wine ist ein Wine ist ein Wine
ist ein Wine ist ein Wine ist ein Wine ist ein Wine

ist ein Wine ist ein Wine ist ein Wine ist ein Wine

ist ein Wine ist ein Wine ist ein Wine ist ein Wine
ist ein Wine ist ein Wine ist ein Wine ist ein Wine

das Wasser durch den Boden zu wecheln und auf einmal
 aufsteigen. - Diefe mineralische Quelle ist die heiligsche
 Quelle - es ist ein warmes und ein kaltes Wasser
 die kalte Quelle - es fällt in den Bach mit dem Namen
 die heiligsche Quelle mit dem Namen der Quelle der heiligsche
 Quelle auszufallen diese Quelle springt zu wecheln,
 die Quelle ist ein warmes und ein kaltes Wasser - alle die in dieser
 Quelle.

die heiligsche Quelle ist ein warmes Wasser.

Die Quelle ist ein warmes Wasser.
 Die Quelle ist ein warmes Wasser
 die Quelle ist ein warmes Wasser.

Die Quelle ist ein warmes Wasser.
 die Quelle ist ein warmes Wasser

*aliquando sola fari
 incipit sustinet. id est
 ab 1770
 fere vidit, in qua aperto
 fere specillum remittere non
 poterat.*

Die Quelle ist ein warmes Wasser ^{residuum} - alle die in dieser
 Quelle ist ein warmes Wasser - 2) Die Quelle ist ein warmes Wasser.

*Natura facit senare fessulo
 Lucis 212.*

die Quelle ist ein warmes Wasser. die Quelle ist ein warmes Wasser.

die Quelle ist ein warmes Wasser, die Quelle ist ein warmes Wasser.

die Quelle ist ein warmes Wasser. die Quelle ist ein warmes Wasser.

die Quelle ist ein warmes Wasser. die Quelle ist ein warmes Wasser.

2) Ist es ferner bringen. Der Pöcher kann auf 1 Pöcher nachts
auf einer wach 1 wach stehen, für 14 wach 14 in a Douge.

die hat geschickten bei diesem angesehen System nicht
abhandelt wohl ^{gar} ein ^{von} ^{den} ^{ersten} ^{Tagen} —

Man weiß in die Systemung erprobten 1) Stück
2) Behälter 2) applicirt in einem bestimmten Pöcher

die einige erprobten in 5 Tagen lang, die 2 5 od 6 Tagen

Allen Morgen applicirt in einem bestimmten Pöcher.

Der unterste Teil des Pöcher in 3 Klassen ist bestimmt
Mucor besteht, weil nicht offenbar.

Man applicirt den Pöcher sofort als erzogen — den folgenden
Morgen best in 1 Mal mit Spund — den ersten Spund
in 1 Tagen ab

Nach 3 Tagen erzogen ein z. B. Milch —
Spund unter den folgenden 3 Tagen

best erzogen in einem bestimmten Pöcher — den ersten
best erzogen ist 1 Tag in 1 Mal in 1 Tag in 1 Tag in 1 Tag
best erzogen, in 1 Tag in 1 Tag in 1 Tag in 1 Tag in 1 Tag
best erzogen in 1 Tag in 1 Tag in 1 Tag in 1 Tag in 1 Tag

best erzogen in 1 Tag in 1 Tag in 1 Tag in 1 Tag in 1 Tag

1) ^{1) Gueland} ^{1) Gueland} ^{1) Gueland}
 2) ^{1) Gueland} ^{1) Gueland} ^{1) Gueland}
 3) ^{1) Gueland} ^{1) Gueland} ^{1) Gueland}
 4) ^{1) Gueland} ^{1) Gueland} ^{1) Gueland}
 5) ^{1) Gueland} ^{1) Gueland} ^{1) Gueland}
 6) ^{1) Gueland} ^{1) Gueland} ^{1) Gueland}
 7) ^{1) Gueland} ^{1) Gueland} ^{1) Gueland}
 8) ^{1) Gueland} ^{1) Gueland} ^{1) Gueland}
 9) ^{1) Gueland} ^{1) Gueland} ^{1) Gueland}
 10) ^{1) Gueland} ^{1) Gueland} ^{1) Gueland}

1) ^{1) Gueland} ^{1) Gueland} ^{1) Gueland}
 2) ^{1) Gueland} ^{1) Gueland} ^{1) Gueland}
 3) ^{1) Gueland} ^{1) Gueland} ^{1) Gueland}
 4) ^{1) Gueland} ^{1) Gueland} ^{1) Gueland}
 5) ^{1) Gueland} ^{1) Gueland} ^{1) Gueland}
 6) ^{1) Gueland} ^{1) Gueland} ^{1) Gueland}
 7) ^{1) Gueland} ^{1) Gueland} ^{1) Gueland}
 8) ^{1) Gueland} ^{1) Gueland} ^{1) Gueland}
 9) ^{1) Gueland} ^{1) Gueland} ^{1) Gueland}
 10) ^{1) Gueland} ^{1) Gueland} ^{1) Gueland}

- 1) ^{1) Gueland} ^{1) Gueland} ^{1) Gueland}
- 2) ^{1) Gueland} ^{1) Gueland} ^{1) Gueland}
- 3) ^{1) Gueland} ^{1) Gueland} ^{1) Gueland}
- 4) ^{1) Gueland} ^{1) Gueland} ^{1) Gueland}

1) ^{1) Gueland} ^{1) Gueland} ^{1) Gueland}
 2) ^{1) Gueland} ^{1) Gueland} ^{1) Gueland}
 3) ^{1) Gueland} ^{1) Gueland} ^{1) Gueland}
 4) ^{1) Gueland} ^{1) Gueland} ^{1) Gueland}

1) ^{1) Gueland} ^{1) Gueland} ^{1) Gueland}
 2) ^{1) Gueland} ^{1) Gueland} ^{1) Gueland}
 3) ^{1) Gueland} ^{1) Gueland} ^{1) Gueland}
 4) ^{1) Gueland} ^{1) Gueland} ^{1) Gueland}
 5) ^{1) Gueland} ^{1) Gueland} ^{1) Gueland}
 6) ^{1) Gueland} ^{1) Gueland} ^{1) Gueland}
 7) ^{1) Gueland} ^{1) Gueland} ^{1) Gueland}
 8) ^{1) Gueland} ^{1) Gueland} ^{1) Gueland}
 9) ^{1) Gueland} ^{1) Gueland} ^{1) Gueland}
 10) ^{1) Gueland} ^{1) Gueland} ^{1) Gueland}

3ten Tag nicht geschlossen, & muss of die Artung unnd
nutzen of a gläncke Nadel. od einem kleinen Fingere
das nicht lang sein darf. od

Sperrungel ffend das laige uof ungeren gerfen die Sperrung
verordnen fuf uof uof. dann in) die Ductus lacrimalis
so of die Art od die Artung gefschlecht.

dasfer fingen + gerfen of die Sperrung einthe of uof fuf die Art
ffindem laigt

of laige die Artung Ende. in) of die Ductus lacrimalis werden
geffend sein. ^{3. Teil}

ⁱⁱⁱ of die Artung of die Sperrung fuf of die Ductus lacrimalis
verglieft gemacht. In die Artung fuf laigt; uof 5 - 6 laige
so uof fuf werden grade. In die Artung laigt

das fufend laigt ein in dem Ductus laigt so fuf of
die Artung Ende of die Ductus lacrimalis.

fufolgt uof die Artung Resorption so of die Artung laigt
da. der Teil nicht gefschlecht werden In die Artung uof

all, so die Art of of die Artung uof die Artung Resorption.

das fuf of ja dann fuf of die Artung uof die Artung.

In die Art of die Artung uof die Artung Resorption uof
die Artung Resorption in of die Artung uof die Artung

Lección
injicron. de Jania Solus Cap infernalis
den alle mittel fallen nicht weg und es auf
stellen nicht findet. das heißt kann das ist nicht
finden Aufs auf die Art of Compression Instrumente.

D. Sharp Operations of a Gynnaese Instrument
genetel Übung gegen d. 1. es geht zu groß d.
Good Vol. 2. pss. 4.

das Instrument muß ein abgelegt vord
auf of diesen Teil liegt of a Kleinem Ringen d. ad a Klein

Verfahren auf d. of. Vortrachte erklären kann.
das muß d. Vortrachte zu nicht zu sehr griffen wird vord.

Verfahren zu gehen, so systemisch ist d. Teil, od ip. schließt

od Teil, od die vordere Hande kaupt das fichten vorzugehen.
+ Bouteau

Melange de Chirurgie 2^{te} Part d. Paul q. roman.

das hat schon d. klein Hande ist soll die Instrumente
graber in of Teil bringen können. Jacomada sind sehr
viel von den d. 1. d. Verfaht anbringen. 2) Kiffen, od fette
Part 3) muß der hande der Hande. weß dem mehren
eingewühnde liegen.



Ulkoon in
Com ad Heisteri Chir.
nulli methodum dante
notat Jani non posse melior
infi compressionis Instrum
ab Fabricio ab Agg. invento
et Hero emendato.

2m
Seite
Häut
malen
Befürcht
al quid
malen
Lage
kbar
Nacht
ri linie
Befürcht
Korruption
Lage

Ihre Gasse der Fülle macht zu viel, sie sind der Gasse
 ein Verursacher - , für die die Nase der Nase der
 Asula lacrymal. temporaria : die Asula ist für
 die - Gasse : geht mit der Gasse, von selbst weg.

z.B. bei Fractura Nasi kommt es zu Asula lacrymal
 temporaria. - für den Nasenkanal in der Nase macht
 ein - Verursacher - diese Asula nicht, sie geht
 sonst nicht in die Gasse ein.

zweites Stück: Der Nasenkanal ist aufgegeben.

Ist die Bestimmung ein unvollständiges Ast, so unvollständig ist sie
 gegen den Nasenkanal, so dass der Kanal nicht in die Gasse
 eintritt. Ist die Bestimmung ein unvollständiges Ast, so

kann die folgende Gasse die ganze Kanal ausfüllen, so ist
 der Kanal vollkommen geschlossen. Einige wollen es auf die
 Nasenkanal zurückführen - allein es ist besser, das Nasenkanal,
 ein Stück der Bestimmung Relation zwischen Nasenkanal und Nasenkanal.

ist die Bestimmung ein unvollständiges Ast. Dies ist der
 Kanal unvollständig geschlossen - für die Gasse ist die Nasenkanal
 geschlossen ist ein Stück prima. Ist es unvollständig

Hochleuchtend und sehr
ausgezeichnet. In der
Hochschule.

4^{tes} Stadium. In der That ist es ein
sehr gutes. In der That ist es ein
sehr gutes. In der That ist es ein
sehr gutes.

die Linsen sind etwas kleiner
als die Linsen. In der That ist es ein
sehr gutes. In der That ist es ein
sehr gutes. In der That ist es ein
sehr gutes.

Operation.

In der That ist es ein
sehr gutes. In der That ist es ein
sehr gutes. In der That ist es ein
sehr gutes.

Chirurgische Mittel von der
Hochschule. In der That ist es ein
sehr gutes. In der That ist es ein
sehr gutes. In der That ist es ein
sehr gutes.

Spitzel der in ...
Alle ...
wird ja ...
auf die ...

Therap. Operat. of ...
Leist. ...

Das ist ...
in ...

Meyger Curatio ...
Lehrbuch ...

Das ...
Lapar ...

Die ...
Lapar ...

Die ...
Lapar ...

Die ...
Lapar ...


Die ...
Lapar ...

Die ...
Lapar ...

Die ...
Lapar ...

Die ...
Lapar ...

Veteribus ...
notificatum fuit.



rectum ad ...
Carpus in ...
venit nullus ...
profluat quod ...
adgit ad ...
sicut etiam ...
sunt tres vel ...
superius ...
quo facto lacrymae ...
tenere si ...
et parata fuit ...

Marginal notes on the left side of the page, partially cut off.

Der Fall od einige Thelle Scurvion auf Diphtherie
 der wasser & Rauchen Bilde 3 aufbricht dessen mit d.
 of jungen Thierem Rad 3 Dacht wasser wasser dasthion
 wasser of fuf die Wunde schreien koth. wasser ruff
 Platten of Rad mit einem Wasser aufgeschalen
 allein 3 giff wasser of rau mit darge: 2 gulte of allen
 halten blauen Raucher wo soll dann ein d jungen
 Rauffen wasser. der Raucher wird abstrichen fuf oxfolium
 diese Exfoliation kann fuf od rau fuf gewand von
 Raucher abstrichen. Scurvion abstricht of der Stelle
deus lapis infernalis ^{in V} aufgelist ⁺ od in Wasser
 reibschaffen. ein Engl of Rhein ~~Land~~ ^{Land} fuf
 wasser die Scurv gut 300 fuf gese — od rau of wiff
 Scurv gung fuf wasser so wasser of a Dougie der
 fuf wasser Lantharide wasser gese.

+ nicht richtig in pag.
p 137.

Lagophthalmos

Oculus leporinus

Hasenauge Laxor & Laxor. lepor.

ed. L. 7 C. 7. Paulus Lib 6. c. 10
 Keck H. H. H. Halle D. chir.
 T. 1. p. 250

Lin Handl. der oberen Augensind od ober Aug' tend
 Rau nicht fuf wasser wiff mit offnen Auger schlossen
 Möglich ist of diese Handl auf ein unter Augensind
 of fuf wasser Handl. P. Keroll fuf of wasser od Augensind fuf wasser wasser

fruchtige Bemerkungen in
 Gese wasser & Scarpa.
 Bild. von wasser wasser of Scarpa
 wasser. 1789 fuf wasser wasser.

Celsum pleurisy male curatae Dief füllet die für die hell ungeeignet Codrogium.

Subut.

Legoph. ist oft a Synyph. oft ein Morb primarius.
für Synyph. ist die Syn Hydrophthalmae Staphylo
fomosa prolapsu Pulbi Otuli od vnum d. Caruncula
lacrimae ^{an d. Hüll} Lacarther - quod fignu Mazzo auf
d. Kinde dem Augapfel
quod quilibet ist für a Morbus primar für ist für
d. fuf. fignu füll vnum d. ober Augapfel in f. f.
Augit od d. Levator palpebrae fup. Anomorph. ist
Dief. ist d. Strang. ophth. in M. d. Orbicular. d. für Fiffan
praeter naturalis

Subut.

Lesyph. ist a. vordulige fassen fassen am Augapfel.
od beginn Wunder d. Orbicularis quod fignu die Oculu un, un
ungeeignet subamand. d. die können nicht die Anomorph
d. Pulbi abey. fassen; fassen fassen un, un, un
d. d. fassen fassen fassen fassen fassen fassen fassen fassen
ist a. Vitium conatum. die Operation ist un, un
die fassen fassen an Munde ofur Madel. fassen un, un
fassen die fassen fassen un, un fassen fassen fassen fassen
an d. i. von fassen un, un un, un un, un un, un un, un
fassen un, un fassen fassen fassen fassen fassen fassen fassen fassen
un, un fassen fassen fassen fassen fassen fassen fassen fassen



In Operation marquist ein et unvollständig a. 9. 10.
^{oder außen} ~~der~~ Spinn ~~der~~ in ~~der~~ Spinn ~~der~~ in ~~der~~ Spinn
 hat in a. 9. 10. sechs 3. 4. 5. 6. 7. 8. 9. 10. 11. 12. 13. 14. 15. 16. 17. 18. 19. 20. 21. 22. 23. 24. 25. 26. 27. 28. 29. 30. 31. 32. 33. 34. 35. 36. 37. 38. 39. 40. 41. 42. 43. 44. 45. 46. 47. 48. 49. 50. 51. 52. 53. 54. 55. 56. 57. 58. 59. 60. 61. 62. 63. 64. 65. 66. 67. 68. 69. 70. 71. 72. 73. 74. 75. 76. 77. 78. 79. 80. 81. 82. 83. 84. 85. 86. 87. 88. 89. 90. 91. 92. 93. 94. 95. 96. 97. 98. 99. 100.

In Kriegl auf wasser a. 2. 3. 4. 5. 6. 7. 8. 9. 10. 11. 12. 13. 14. 15. 16. 17. 18. 19. 20. 21. 22. 23. 24. 25. 26. 27. 28. 29. 30. 31. 32. 33. 34. 35. 36. 37. 38. 39. 40. 41. 42. 43. 44. 45. 46. 47. 48. 49. 50. 51. 52. 53. 54. 55. 56. 57. 58. 59. 60. 61. 62. 63. 64. 65. 66. 67. 68. 69. 70. 71. 72. 73. 74. 75. 76. 77. 78. 79. 80. 81. 82. 83. 84. 85. 86. 87. 88. 89. 90. 91. 92. 93. 94. 95. 96. 97. 98. 99. 100.

Trichiasis Trichia

In Kriegl auf wasser a. 2. 3. 4. 5. 6. 7. 8. 9. 10. 11. 12. 13. 14. 15. 16. 17. 18. 19. 20. 21. 22. 23. 24. 25. 26. 27. 28. 29. 30. 31. 32. 33. 34. 35. 36. 37. 38. 39. 40. 41. 42. 43. 44. 45. 46. 47. 48. 49. 50. 51. 52. 53. 54. 55. 56. 57. 58. 59. 60. 61. 62. 63. 64. 65. 66. 67. 68. 69. 70. 71. 72. 73. 74. 75. 76. 77. 78. 79. 80. 81. 82. 83. 84. 85. 86. 87. 88. 89. 90. 91. 92. 93. 94. 95. 96. 97. 98. 99. 100.

hinc pertinent.
 thealagopis etc.
 marquist v. Camper.

Trichia
 Joh. Val. Gm. Koffen
 4. 5. 6. 7. 8. 9. 10. 11. 12. 13. 14. 15. 16. 17. 18. 19. 20. 21. 22. 23. 24. 25. 26. 27. 28. 29. 30. 31. 32. 33. 34. 35. 36. 37. 38. 39. 40. 41. 42. 43. 44. 45. 46. 47. 48. 49. 50. 51. 52. 53. 54. 55. 56. 57. 58. 59. 60. 61. 62. 63. 64. 65. 66. 67. 68. 69. 70. 71. 72. 73. 74. 75. 76. 77. 78. 79. 80. 81. 82. 83. 84. 85. 86. 87. 88. 89. 90. 91. 92. 93. 94. 95. 96. 97. 98. 99. 100.

Palpebras: einander, d. Ist ab partiall so viel die
 schon eine Entfernung, sein viel ist die die kleine Mastropfen
 nicht einzigstündig. Mit dem nicht schon zu dem Kopf ein
 Lagen zu zeigen d. stunde die demnach steht auf
 die Kinder, über Palpebrarum: in d. Länge alle

2te Faltung. man d. Bulbus mit d. Palpebra zu
 waschen ist, gewöhnlich ist d. oben. behält unbedeutend d. Cornea
 der nächste Stelle, der hat nicht d. Verbindung des Cornea feststellen.
 gewöhnlich ist ab totale gewaschen man es gewenig auch sind auch
 waschen ist gewöhnlich häufig d. Augenlider ein fallen wird an,
 die hat fast blind können die Cornea nicht aufheben, kann d. Vitium
 conatum zeigen. vorzüglich verhalten auf d. Ophthalmologie
 tumores cystici suchen d. Palpebra können sie nicht unterscheiden.
 die fall für eine Operat. ist die mit d. Ocularmassen d. Augenlider
 abheben. — ist ganz d. Augenlider durch d. Bulbo ab fallen
 ist leichter geworden. Nicht alles darf ist mit Repellen aufzuheben, in
 die Cornea (Spindel) ist sie nicht. sein ist ganz d. wasch ab d.
 schenken können die Augenlider ab in die Cornea.

Die für den Zweck zu folgen kann der Fall all ist, weil
 der Levator vollständig nicht wasch werden für die Finne + Ol
 Essenzeln die d. findet Augenlider, Ball. Wasser
 Von Goldschläger blasse viel ist die Vererbung der Hindernisse

mit Pfeilspitzen in den Augäpfeln.
 zu verbinden die Augen durch, das ist das beste Mittel, & sonst
 ist ein solches Mittel unter den Augen & Augäpfeln. ^{Wassersucht} ist
 selbst nicht gefährlich, auf den Augen zu wirken.

Exotropium externum
Strabismus

Coll. L. 7. C. 7. galen. Cap. 9. de cur.
 (Etiol. p. 525. Actuar. p. 183.
 Paul. Aeg. 434.

Ex. profusa. E. C. Keck. Hall. Dissect.
 14. p. 273.
 Bartsch. p. 303. pag. 56.

Es ist ein häufiger Krankheitszustand, bei dem die Augen nicht
 gleich auf dem Geraden sind, sondern lateral gleich fremden
 Seiten sehen sie & beständig drehen der Augen. — Ursache ist
 sehr oft nicht dasselbe, das Auge auf sich selbst nicht gerichtet
 ist, wird aber meistens zufällig durch eine Krankheit
 verursacht. und bildet gleichsam ein Exotropium Fall

Ursachen 1) Alter. relaxationem, debilitatem m. orbicularis.
 ferner kann es, wenigstens in der Kindheit, durch eine
 Krankheit sein, welche die Muskeln der Augen, aufeinander
 ziehen applicirt. ^{auf die äußerliche Haut} Exotropium ist
 2) das innere Augenmuskel ist zu schwach. dies geschieht nicht in
 einem Augenmuskel. ferner kommt es sehr selten vor, gleichfalls
 bei der Operation. Exotropium ist eine Operation, welche
 ist. Man hat die Chirurgie. 2) wenn die Muskeln
 ferner zusammen sind, ist es zu vermeiden. aber bei dem Patienten
 ist es selbst zu vermeiden. Man ist es die Muskeln zu vermeiden

5) Zucht pflichten hat beyer nicht an . 2) Wird die Ueber nicht
 schon gemey weil die Kinder einander weifen . 6.) Wasfen die
 Gfleyflachen von d. Gfrosen Befugnisse d. J. Gute Spiel Zeit
 die Uffern d. Augend d. Gfleyfl. weil zu foradweifen . ad of
 agglutin uof a flachen of det of den Pelgeron an die Thoma
 anstalt . 7) moff a

11. Mochl wir einen Thaf, wie jelfter den Gfleyflachen .

B) Ist die Wunde schon act. so moff of die vorigs Operat mit d.
 wefere die Pauden of das Infornel weind gemoff weind . wie d.
 lat. Gfroyel

C) Neben ^{die} Bifpulen . uof d. Blattern verhuengen of die
 Haut d. Gfleyfl. die Haut verlaengeret of d. Wunden ein Beyn
 Logophthalmos of 3 Bifpulen of flachen d. Augend in die Haut ziefen
 Geynfeude Mittel einraiden . Nach die Fatta ul Saln .

*Extr. cicatris infernalis Actius.
 &c.
 Electropium a variolis infectis
 C.*

It die Verhuengig of fluch so moff of die Operat of moff Bef.
 of die ersten Zeit einen wondforung gefucht . of d. Aug of die
 Haut in einen Trannfalle d. detahet die ~~Blende~~ den Gfleyfluch
 mit Beforn . und einen ~~schell~~ of einen sonst Wunde .

* *Trigonave* Non de 1^o Act d. Chirurg. Tom V. d. d. d. 4^o

Esht diese Operat einftor nicht soll also die immer zu verhuengen
 id. moff die ersten zu verlaengeren soll die immer Haut abgspuend
 durch of luff mit einem Beforn zuffehen dann sie luyf . wie einem
 Mochl forungsflegen . allein in wofelchen Wund moffen of die Operation
 beyfuchen allem Electropio luyf die Befal mit in den immer Haut



Gymnast. meisonem Veterer
 propoſuerunt. Actius C. 72. Cell.
 Dactylic fra fila trajicit.
 quae methusae cum
 illa paulo conuadit.



beim alten Ectropio glaubt ich fund d. Pfl. fett.
 Ist die Krankheit auf nicht lang. gegeben, so muß die Pupille noch
 allein an dem inneren Winkel liegen. 2) Das obere Lid schließt
 der Wirt nicht wohl nicht wohl, so muß es wohl in die
 Augenhöhle in die Höhe gehen, wie die äußere
 Lage sein lassen. Aroll. soll so verbunden sein, was
 nach dem Auge nicht in die Höhe gehen. Die Verbindung
 war nicht allgänzlich. Bis auf gewisse Stellen muß bleiben.
 für die Pupille in die Höhe gehen, daß nicht in die Höhe
 Aroll. Verbindung. Versuchen die ganze Wunde aufzufüllen, so
 allein die Augenhöhle in die Höhe gehen, so auf die Höhe
 Augenhöhle in die Höhe gehen, so auf die Höhe
 Zinnhil. soll nicht in die Höhe gehen, so auf die Höhe
 Augenhöhle von Auge ab - B. soll in die Höhe gehen, so auf die Höhe
 stehen. So wird gebildet, was in die Höhe geht, so auf die Höhe
 ist ab und ab dem nicht in die Höhe gehen. Zinnhil. soll nicht in die Höhe
 der inneren Wunde, so Augenhöhle. Zinnhil. soll nicht in die Höhe
 geht. Zinnhil. soll nicht in die Höhe gehen, so auf die Höhe
 partielle lassen - Zinnhil. soll nicht in die Höhe gehen, so auf die Höhe
 Pupille in die Höhe gehen, so auf die Höhe gehen, so auf die Höhe
 soll die Conjunctiva so fließen, so fließen. So wird die Pupille
 phthisisches Narium. soll gehen. bis - Zinnhil. soll nicht in die Höhe

ausgelassen Aphthalia: humidis. Rinde of feir wist
 Diphysom die brausen; es wellenst auf feir ell u Disfuchias
 vurdan Rinde, spruch sollet das infernalis? Wellenst von
 of Capp demin venght. Gelft wisth so bequiff of den Pflanz.

saepo bel. propt. carnem superfl.
 lenis asphalticis subit. paa.
 fur. c. - Ubi sanonatis
 naturam induit sap. inter lentes
 attingit. et, incedibile quantum
 hinc remediis aufullat. Utium
 D. Glycyrrhizae efficit. Hic
 nisi erit, aduenda est Palpebra. iuxta Cell.

Plafis.

Das heid oben dreylandt wist in die Gofa faden 1. ist beyden betalis
 das ist blind. id gebilde Rindt vider venght in die Gofa faden
 Rindt + feir so faden so unffar wisth feir ^{das} in der Rindt
 quassal feir — v. Pflanz of feir Rindt — id 2) Befung
 id 2) oben dreylandt ist zu lang

feir v. dreylandt
 ist dreylandt by v. dreylandt
 feir v. dreylandt
 (v. dreylandt) dreylandt
 v. dreylandt v. dreylandt
 v. dreylandt v. dreylandt
 v. dreylandt v. dreylandt
 v. dreylandt v. dreylandt

1) fuchung. H. das v. dreylandt v. dreylandt
 dreylandt. in dreylandt
 dreylandt v. dreylandt dreylandt feir, v. dreylandt v. dreylandt
 dreylandt feir v. dreylandt, v. dreylandt v. dreylandt
 v. dreylandt v. dreylandt
 dreylandt v. dreylandt v. dreylandt v. dreylandt
 faden of die der Palpebrae feir zu f. g. g. g.

feir v. dreylandt
 v. dreylandt v. dreylandt
 v. dreylandt v. dreylandt
 v. dreylandt v. dreylandt
 v. dreylandt v. dreylandt
 v. dreylandt v. dreylandt
 v. dreylandt v. dreylandt

- 2) By der v. dreylandt in dreylandt v. dreylandt v. dreylandt
- 3) ist dreylandt v. dreylandt v. dreylandt v. dreylandt

Manch die tumores cystici geloben, so bald man sie
nicht, Ethen dass hat

White Cases of Surgery für Lust auf d. Buch
Droghda bei Off and Jag, Vol. II
verell Rundungspitz.

Die specifical die tumores sind in organisch. + sind sie
unspecifisch die gradische Congrua sind zuviel graduell.

Cancer Oculi et Exstirpation Oculi.

Lüft, das apsting dem, in dem nicht wieder. 1. ist für 2 und
von Händeln ungen. ausst. I) falls oder angibt sich aufstreck
auf die Augn + Exstirpatione carnosae, die ungeschulten
inneren ^{beidseitigen} ~~inneren~~ ^{Augen} ~~Augen~~ für ausst. so vor sich in d. g. g.
auf innen, dem Panzer soll auf durchschlagen so auf
den, Naphthomata comae zu fingen gelippen sollen in
gen. II. für angibt sich zuviel von innen, 2. hat baltent
Näse in Augn + sind sie nicht an. Warum innen, was
in auf außen gesehen ist in d. Gassen der Dalber.
spricht auf, in sein gelust vornehmlich ist, den Dalber
nicht zu wenig ist, das hat stochelnd, zuviel wird von fassen
gen. 3. ist sie so groß wie in Hirschen, wird ungen

sonst so ist die Kunst d. Orbita d. Aug, ad 2. Teil
et auf suchen zu thun. In diesem d.
Dulbus von d. Palpebris. In diesem d. Bulbus mit den
Teilen nach unten, wie folgt d. Bulbus wieder in die
Höhle d. Aug. Speichel + d. unten Speichel legt.

2.) Wenn Speichel ist die Mischprobe d. Mergel oder
am besten d. Alumina Versuchen ab.

Die Legatur ist et nicht möglich anzulegen.

Jede Mischprobe misst man bei dem Versuchen d. man fast
d. Speichel + d. ist ab. so wird man fast ist.

Mit dem Steigen versieht ist allen Stellen der Teil cell
speichel + Speichel so speichel ist allat. Ist die ganze Teil cell
fast d. sich fast auch dem Versuch d. ist fast d. von

d. der Operat ist nicht sonst gemacht. wenn sollte d. die
Augensöhle werden mit Agaricus auch unternicht stellt sich

die Orbita unter ad ungenig mit Speichel an. d. Augensöhle
d. jungen Speichel encoragire man mit Balsamico.

fast fast gut an gestellt so kann d. d. Augensöhle einfügen

Tumores Palpebrarum.

1. Galtung *gryphthrom* β & *lamin* Bedeutung. in fall für ein
 der Spitze nicht Nadel formig, . . . + *vigo* & *epidem* auf so springt
 für ein.

2^{te} *hordeolum* *gryphthrom*. liegt auf dem Rand der Palpebra
 ordinär dem äußern. Ist in dem Offel ein *lamin* *lamin* *lamin*
 scheinung *gryphthrom* & *gryphthrom*, & sol *gryphthrom* *gryphthrom* *gryphthrom*
 (in *gryphthrom*) muß nicht, *gryphthrom* - *gryphthrom* ist auf so *gryphthrom*
gryphthrom *gryphthrom* (*hordeolum* *gryphthrom*.) a) *gryphthrom* *gryphthrom* *gryphthrom*
 b) *gryphthrom* sol alle *gryphthrom* *gryphthrom* & *gryphthrom* *gryphthrom*
 (von der Spitze *gryphthrom* bringen. *gryphthrom*. (*gryphthrom* *gryphthrom* & *gryphthrom*
gryphthrom.) *gryphthrom* *gryphthrom*, *gryphthrom* *gryphthrom* 1) *gryphthrom* *gryphthrom* *gryphthrom* 2)
 bringt ut ut *gryphthrom* & *gryphthrom* *gryphthrom* für ja - *gryphthrom* ut *gryphthrom* *gryphthrom*
 nicht, + *gryphthrom* für *gryphthrom* *gryphthrom*.

athiasis palpebr
lapilli in palpebris rotatis
facies rotas (trachea fan
rotadmonet non a chalybis
sulfuro nisi materie)
sed etiam sicut rivens
chalybis enim non in
eversis palpebris sedet.
C. judicio etiam in parvo
lithiasi eversae non sunt
curantur ut Chalazion
lib. p. 170.

Hordeolum

Celf. lib. 8. c. 82. facies
lithi hordeum hordeolum
pusulotum, pustula.
nodia a nodis pusulotum.
Delia dffum voc, con strortje
Convenit cum althermate
"eodem vapore" ex sifem sifem
significat cataplasma ex pane et
cera quod pnat applicandum esse
significat

gryphthrom *gryphthrom* *gryphthrom*
 so *gryphthrom* alb. *gryphthrom* $\frac{3}{\beta}$
 Vitell ovor *gryphthrom*.

M. f. *gryphthrom* ut in *gryphthrom* *gryphthrom* aufspringen.

gryphthrom überb *gryphthrom* *gryphthrom* + *gryphthrom* *gryphthrom*.

gryphthrom *gryphthrom* *gryphthrom* $\frac{3}{\beta}$
gryphthrom *gryphthrom* *gryphthrom*

gryphthrom *gryphthrom*.

3 Nacht

2 Emul g'nal Dink 3j
Camp 3j

M.

Lang Mittel Capten hat nicht gut reglirung
alsen fuch 7 ab p. echauffone de soif oft sehr schon seit
M. lade de put laute labou so wird oft 4 selbst sehr woff, 4 gleichlich
gab 7 2 Emul de salbano creante und Emul g'nal am Capten
so lang auf g'nde de st. fachen 7 mit diesem Emul abt

M. sagt zu Numben concurrend wurd. Dink g'nal woff an.
die inen Dippof 7 f'irruum pfund.

M. so sp'nd diese f'irruum Numben allen lang abt unterg'rdet
so N. conf'irruum de f'irruum woff 7 f'irruum prim. Verr.

3 Mayra entf'irruum g'nal auf dem Numben der lang linder
Verrucae Palpebr.
Camper Cap 10.

die f'irruum Numben die Palpebr nicht f'irruum, f'irruum an f'irruum.

M. bescheid zu wie unter, 7 6 bei Numben f'irruum,

ist kein inen D'f'irruum so f'irruum 7 de p'f'irruum (mit Numb) conf'irruum
mit 7 die D'f'irruum woff
vel ligandae . c.

caus'irruum 7 mit einem gleich Numb. (D' Numb med. Numb- radeo at
lapid. aut sp. Numb ettingentur

f'irruum in Carcinoma tranf'irruum. f'irruum palpebrae occupant, haec quantocumque
ferro candente expirandae f'irruum de novo propullant, et in carcinoma facile f'irruum
f'irruum abeunt. C.

Venay tumours of the eyelids.
may sometimes be dissolved by
the least vitriol. Electricity, but
in general they should be applied

I cure one by means of
Aqueous g'jal in
Water 3ijij boiled, so
as to dissolve it. f'irruum f'irruum
3j f'irruum propuland
f'irruum

+ the solution applied
to the diseased part
which is dissolved without
affecting the other parts.

val f'irruum
g'jal woff
f'irruum

f'irruum
f'irruum

f'irruum
f'irruum

f'irruum

florid bläß & linn auf, unheimliche Pagen, und in der
schlechte Color. NB. mir beschreibe ich nicht zu sehr aufzufassen.

Varici Palpebr.

Actus 204 maitre Jon. Cap. 16 optime. diffingit benignos
et malignos. Benignos praeter lacer adspingens collum
vel roborans et refrigerans nil possunt.

Cap.

Maligni st tumores migrantes ad marginem palpebr
ex sanguine atro saepe perpetuum inflammationem pro
ducunt - saepe aliquando ichorem stillant et egulen
santur, saepe canceri naturam induunt

6 Ko/w/w

namquam imitandi - Credit tamen C. Durand esse
ubi antea canceri naturam indicant non
attingendi nisi oculis contra accedentem

Defensibility.

Actus non est
negligentiam curandi non esse
neq. eminentiar agnatar palpebr
dolentes et putulantes

De ganglia melicis

Obst. sehr gut, aliquid die nicht da ist. für 1) Linnel 2) pal ad 2;
delinat od 3) fol a 6 Ko/w/w.

die Objecte für melicidum sind alle ad felia Palpebr quod
auf sich unter Linnel. das für giblt 3 Klassen.

1) sifungsfelle 2) sive buech.

2) die fünfsten 3) ob sifung fündel, die fündel; 4)
pal und fündel sehr linnel fündel.

4) die Objecte unter dem mobil od fix.

3. 2) für melicidum constant od evandae. - 15. 14. 11

0 pal die fünfsten 3) für nicht da, auch sind das
Linnel 1) 2) 3) 4) 5) 6) 7) 8) 9) 10) 11) 12) 13) 14) 15) 16) 17) 18) 19) 20)
mir zu quod. fündel.

die sifungen 2) fünde; Refutation ist ipse Natur, linnel

Refutation non aufassen a) In. Dulbo. hanc a linnel. Hallen sifung
od b) für ist hanc Opacite in signa, allia in Hallen in dno. Relina
4) ganalytisch. hanc. Acc. unum ut Amaurosis pashalem.

by Personen die Toleration dergestalt haben.
 Schwindel liegt die Ursache in primo Visus & Pan Symptom
 hypochondriacum. — die Anaropsie selbst entspringt zu
 am ersten aus der proacordis. ^{hinge} paraf. Stoma. ^{die}
 Visionen nicht ohne. ^{haben} Hypochondriacal Ursach d. ^{die} Tolleration
 & lang Man & lang zu ^{haben}

atonia Nervi optici a causa externa. 1) Die Muskeln
 von Visus liegt 2) sie fallen bey 1/2. (sonst zu feilich
 angeregter Muskel auf zitternd. 2) paraf. die d. Lunetten
 Microscopia stand gebraucht haben.

2) fallende Halten. Mangel an jedem Object
 & Bewegung in einem vorwärts. 2) Object empfinden
 ein jedes Object eine andere Bewegung dem Vorwärts
 durch Bewegung nachst. bleibt ab Objectis externis
 Diese sind eine primärer Ursache. morbosa wohl diese Vög
 bewegen. Doch unerschütterlich ist die Bewegung am leichtesten
 & diese Ursache morbosa ~~das zu bewegen~~ ^{zu bewegen} ist die für
 unerschütterlichen Bewegungen. zu ist d. leicht klängen primärer zu bewegen.
 also gestützt auf ein Statum.

Recht ist diese ganz einfache Objecte, so ist d. Fall nicht selten so
 Visionen als wenn es ganz unerschütterlich Objecte sind.

die Kräfte aufeinander also verbunden die Kräfte und 2) ist
 Opacität etc. Diagnosir. Kostet oft Mühe. Jeden
 glänzende Objecte liegen in der Retina der Opacität
 durch Refraction. Jedem ähnlichen Stande gleich, so lang
 die Kräfte auf in der Kräfte. Jedem ist Bewegung in Retina
 die Kräfte sind fast gleich, gleichfalls gleiche Kräfte.
 2) Kräfte der Objecte durch einem Subject
 so steht in der Retina auf Bewegung Objecte
 haben diese Kräfte 3) alle vagen molitia liegen in
 der Retina 4) alle non constantia liegen in der Retina
 5) gleiche Kräfte + gleiche Kräfte in der Opacität
 enthalten. 6) In der Kräfte der Kräfte glänzende
 Objecte von der Kräfte so nicht voll. und diese ist die
 Kräfte so stehen ist die Kräfte nicht gleiche Objecte nicht
 Kräfte der Kräfte die Kräfte auch die Kräfte
 Jedem ist gleichmäßig die Kräfte in Kräfte vitreo.
 7) Haben einen auf den Kräfte procedentes. Licht etc.
 Opacität. Hypochondriacis. ist, ad factum einen Kräfte
 und einen Kräfte Kräfte.
Prognosir. Ist in allen Kräfte. Ist in allen
 Kräfte Kräfte in Kräfte. Ist in allen Kräfte

sein Gefühl v. p. Anstypie & Anasarca. D. Holz ist
 sehr spindeln. Ist in Præcordis unter 100 Fällen
 70 mal. Asa foetida. Moschus. Valeriana, vllt. St.
 dass Dünne in Magen die unbedeutend ist bei spärlicher
 Würmer etc. - sorgfältig für nicht, so kommt es erst
 nach Evacuat - anstyposem.

Situmil sehr viel Objekte mit anderen
 Theilen der Seele ist sehr ^{von Objekt} Mann die nicht
 selbst ist z. B. Ist kommt auch die eigentliche Lustfunktion an
 die geringe gebl. ist. - dass die Sinne sind erlöset
 ist. Ist nicht klar Lust. die sind unbedeutend
 sehr spärlich sind. - bei Mann für ist ein größ. Gefühl
 media mit nicht Objekt fallen. Part of auf ist eine
 die ^{von} grün ist. Anden & grünen Farbe so ist die
 Objekt von grünlicher, auch.

II) Ursachen die im vordern Theile d. Organes liegen.
 z. B. die Gallenst. fast immer alles gelbe sind. fast
 die Leber nicht selbst - zu weit gebunden. Ist auf
 die ^{ursprünglich} grün ^{grünlich} Braun fast alles rauh ist.

Als alles Roth sind fast

III) Tritt die Ursache im Maxyem ist immer bläulich.
 verbunden ist Paralyse od. Spasmus in weichen festeren
 Verände (d. i. von Opium z. B.) derer Lustauslöse
 1) Nach festigen von; für fast & Man ist alles grün
 Blau fast für den Stoffen nicht auf gelblichem Grün.

Hemeralopia et Nyctalopia,

¶ wann Hemeralopie vorkommt, wenn bey Tage gut sieht, &
bey Nacht gar nicht, od. wenig Licht in den Augen sehen od. nicht
bey Tage sehen, od. wenig hell sehen od. nicht

Nyctalopie) wenn vorkommt, nicht bey Nacht sehen
sonst in vorkommt, wenn bey Tage gut sieht, od. wenig
hell sehen od.

Nyctalopie für gewöhnlich vorkommt.

so wird Ursachen so vorkommt, so vorkommt. V. S. S. S.
auf den Extractions muthmaßen, od. sonst in d. Mitte
der Netzhaut in vorkommt. Muthmaßen vorkommt, also vorkommt
Netzhaut finden in d. Netzhaut, nicht Nyctalopie, aber in vorkommt
hell sehen od. nicht, sonst in d. Pupille vorkommt, also vorkommt
sonst Licht vorkommt, in vorkommt, od. vorkommt
Pupille vorkommt, & vorkommt in d. Netzhaut, vorkommt
diese vorkommt. (der vorkommt vorkommt vorkommt vorkommt)

od. vorkommt od. vorkommt in d. Netzhaut vorkommt
dies vorkommt & vorkommt nicht in d. vorkommt. — für vorkommt
Netzhaut vorkommt bey vorkommt in d. vorkommt
Netzhaut. (P. maculae corneae. II.) Wenn d. vorkommt
vorkommt vorkommt vorkommt vorkommt vorkommt
vorkommt vorkommt d. vorkommt vorkommt. vorkommt.

Stam a. Sprung dem Amaurosi. Beste fallen. Ist für ein
 sch allern ein. Ist für ein uach einem - Wasd aufstafte
 wöbng dem hat gut sah. - Quaf einer ^{ganzlich hütieren} Zerstörung
 blüht wach einer Nerven. Contractilität. esse ist jener
 Einfühlung, wach wacher is perpendicular Wack zu fallen

Gleiche wie h. der Nyctalopia freigand
 jemand immer fechten gesten
 haben.

une onse de Kouade liquide a l'orient
 de bergamotte, de myrrhe et de mirre
 de Satic, deux grain de tartre
 stibie, huit grain de precipite
 rouge, de grain d'aloce
 Succrotin, deux gouttes de teinture of
 de Myrrha le tout pour melle dans
 un mortier de marbre ou de verre.
 Man misch et wa von diesen Kernen
 von der größten reinen Leuch in
 die abigen Kerne für alle Zehen
 in eintragsell über 14 Tage lang.
 der Wirkung wach man die Kerne
 mit einem feinen Mörser in Wasser
 ein. S. 176.

die Haut ist weißt schwarz. allein. anfangs hat hat
 Nyctalopia wach wach in wach wach hat is Licht ^{empfinden} gewohnt
 der Nyctalopia wach schuf esse. allein ist ein ^{Wach}
 wach für befall hat. die Nyctalopia - für wach
 is Luft of of Excretion der Nerven Nerven haben
 ein. tabular tragen is 2) wach of a gelinden Leide
 wach der Leuchwack von einem für gewohnt.
 Janin wach a Carbonblättel statt Brillenglas in der
 wach Leuch wach Leuch wach Leuch für

Royal pöble für h. eine Leide
 wach in ein alle
 wach wach wach auf Licht
 für wach
 S. 176.

Hemeralopia is jüch ein 2 gettung
 Amblyopia is in 2 gettung 2) Periodica amaurosi
 davon Poroxysmus auf den Nacht fällt.

Diplopia.

Klinke de Diplopia goett 1774. Beste flüchtig zu fallen
 hat schaf is Object doppelt. Ursache. 1) Wack hat
 schaf s. oben. Man schuf Licht wach wach. 2) Wack einem

sein doppelte Pupille gel. 4. soll das nur eine
imaginäre Ursache ^{die eine} nicht stoffen können
je auf einem ^{die eine} Form. ^{die eine} 3) Die Horn flücht

der Cornea auf 2 Segmenten zur ^{die eine} ^{die eine} Licht
Licht. — allein die ^{die eine} ^{die eine} ^{die eine}

in einer Form für Licht für je auf ^{die eine} ^{die eine}
art. 6) gel 4. ^{die eine} ^{die eine} ^{die eine}

4) Ist möglich es die ^{die eine} ^{die eine} ^{die eine}
Conjunctiven felle — (so wie + dergl. ^{die eine} ^{die eine} ^{die eine})

sein nicht Diplopia ^{die eine} ^{die eine} ^{die eine}
1 Fall nicht 2) 4. glaubt der Fall ^{die eine} ^{die eine} ^{die eine}

5) der häufigste Fall ist ^{die eine} ^{die eine} ^{die eine}
Valeria gel für ^{die eine} ^{die eine} ^{die eine}

mit ^{die eine} ^{die eine} ^{die eine} ^{die eine} ^{die eine}
denn es ^{die eine} ^{die eine} ^{die eine} ^{die eine} ^{die eine}

7) ^{die eine} ^{die eine} ^{die eine} ^{die eine} ^{die eine}
Licht der ^{die eine} ^{die eine} ^{die eine} ^{die eine} ^{die eine}

Præcordio ^{die eine} ^{die eine} ^{die eine} ^{die eine} ^{die eine}
et ^{die eine} ^{die eine} ^{die eine} ^{die eine} ^{die eine}

1/1
1/1

opium gel Diplopia
gagette salutaire
Bonillon. 1790.
p. 45.

Lixivum D 17 Martii. 1777.



1. Quod dicitur in iustitia... 4. Saylor. D. (in...)

2.) ad amaurosi. Concussio miram efficaciam... concussione, et sanguine sub cranio...

3. Amaurosis a longa repress. hoc post usum... et vesicatoriorum visus dimidiatur...

4. Gerat... 1. 2. 3. 4. 5. 6. 7. 8. 9. 10. 11. 12. 13. 14. 15. 16. 17. 18. 19. 20. 21. 22. 23. 24. 25. 26. 27. 28. 29. 30. 31. 32. 33. 34. 35. 36. 37. 38. 39. 40. 41. 42. 43. 44. 45. 46. 47. 48. 49. 50. 51. 52. 53. 54. 55. 56. 57. 58. 59. 60. 61. 62. 63. 64. 65. 66. 67. 68. 69. 70. 71. 72. 73. 74. 75. 76. 77. 78. 79. 80. 81. 82. 83. 84. 85. 86. 87. 88. 89. 90. 91. 92. 93. 94. 95. 96. 97. 98. 99. 100.

5. Epiphora, nimia lacryarum secretio.

6. Amaurosis quae venere contracta, de quibus... pulveribus... (p. 511.)

7. Ophthalmiar a multa nive oculis... Aeller... (p. 575.)

8. Sr. 99a. v. 250. 46. Th. p. 380... (p. 575.)



[Faint, illegible handwritten text in a cursive script, likely a list or index, covering the majority of the page.]

[Faint handwritten text visible on the right edge of the page, possibly from an adjacent page or a marginal note.]

M. Campani de Morbis Oculorum.
1766 habitis.

Nipp. et Caffur omnibus
notur

Galeni liber de morbis oculorum farius ab omnibus confetur.
est Chart. T. X. p. 504.

in libr. x. de usu part. (T. IV. Chart.) multos oculorum morbos e fabrica
ipfom illustrat p. 529 ff. Egregium quoque Cap. de remediis
parabilibus. ad oculorum affectiones (Chart. T. X. p. 534.

Aetius. egregie de oculor morb egit. 2) p. 299. 3) in Tom. 2. de Uctis
med principibus. p. 299. fufur quam

Vaulus Aegineta. Tom. 1. de med princ. p. 551. feu de rer medica. L. 6.

Oribafius. e Galeno Rufe Archigene Theophrasto et Demophene
fynopfes L. 8. ad med princ. T. 1. p. 124.

Aetuanus. in methodo medendi L. 2. Cap. 7. p. 182. ad med princ.

Dartifch liber optimus et figurae verae et utiles.

est reimpressa 1686 4^{to} figuris quamquam aeri incipis non melionibz.

Vapifur Fortunatus Plempius Anst. 1632. ophthalmographia. L. 8.
Veteres aulores, et recentiores confultit.

Fernelius Pathologiae L. V. C. V. p. 424. fater accuratam licet prorem
morborum horum hiff. deert. optima edit fol Col. Allobrog.
1679. a Theoph. Boneto.

M^r Antonie Maître-Jan. Traité de Maladies de l'oeil. 1704. 8.

fui temporis autombur et Galeno praerique ufus est.

M^r De Saint Yves 1722. Nouveau traité des maladies des yeux.

Physiologiam deert caeterum viz praefervendus videtur Maître-Janis.

M^r Jecules in Actis reg. acad. Chir. David La Faye Poyet Dojean alior
In Anglia Shojelden Sharp Warner Pott. In Hollandia
Ten & Haaf chinimg rotterodamens

Hallerus primo Volumi Sipp. chirurg. select 1755. 25 ^{amp} ~~lib~~
inferuit ^{ades} ~~lib~~ elegantes et tanti momenti ut vix caren-
tis possumus. In Tomo II^{do} subiungit 13.

Doerhaavi Praelect de Morb Ocul. 1750 secunda vice
edita ab Hallero magis autem physice quam medica
oculorum morbos contemplatur est.

Heister Le Dron Fovis in Chirurgia.

Will Porterfield a Treatise on the Eye. Vol. II. Ed. 1759. 8.

hic in physiologicis et anatomicis omnibus palmar-
imcipere videtur quoniam usque partium ex
comparata anatome illustravit. sed nimium confusa
sunt Perraultio

Perraultionum opus nam duo fratres scripserunt
la mécanique des animaux, commentat Campanus
non modo egegit de organorum fabrica disputatur
sed et multa nova ex anatome comparata profertur
ampliorum catalogum vide in Halleri cord Method. stud. med.
Manget Biblioth. chir. - de ocul. vitis agit. T. 3 lib. 6. par.

Chemosis seu oedema cum aqua inter albugineam et conjunctivam colligitur, elevatur circa cornea unde cornea foveam efficiere videtur et Wisterfeld. cap. 2. p. 60.

Ketina tartari potest quando ultra modum vasa ejus distenta sunt.

humor intra capsulam lentis internum spissescit. et lacteam colorem contrahit, saepe coaguli instar solidescit.

Processus et canalis petitiānus laedi possunt si minus fortiter in nova Davelliana methodo exprimitur lens.

Phthiriasis

Galenus ubi multi parvi plani et lati pediculi superstitia offendent. Ch. 1. p. 58. 9. In libro de oculis ch. 1. p. 190.

hodie rarè fore nunquam creditur nisi in pedidrosivis. Celsus. l. 6. c. 6.

^{temporibus} Vetusior ^{et} diffusior morbus rarissimus tamen locum habuit quem Phthiriasis vocant. venit eo. Phlegonides. Sylla Acaput Peliae filius Campere videtur non pediculare id vitium fuisse sed scapici pessima species. Patet in super. Hieronymi siculum de acidophagorum morbo ferocem habentem modo Phthiriasis appellasse pediculos modo scapici

non Pediculi vulgares sed infecta adeo exilia fuisse ut non nisi Lyceis oculis conspici possent — est Mead Praecept. Med. p. 239.

Egregie de curatione Celsus. l. c.

^{ad hunc locum} Notandum. Ketinum Veterum probabiliter fuisse salacrum alcalinum ex Aegypto adductum. Sanderacham auripigmenti speciem

sive arsenicum subrum. quibus etiam hodie utimur
ad sanandam imprimis oculi febrem.

opuntia serenus samonicus.

Paulus L. 3. p. 434 C. 22. Aluminis Josph. pater 4. Saphiri.

Agrostis p. tritice.
Actius prius addit. aer aspum et myrtam

Hodie unguentum quoddam ^{ingit} praeferunt
meri spiritus Nitri solut, et dein cum formato rempant vel
man dale. vel precipitatum subrum unguento quodam
exoptum applicandum.

Ψωροπαλθνια Τεαχῶνα ουκωβις τουλωβις.

Est secundus Actuar. meth. med. L. 2. C. 7. Scaprosa lippitudo, ac
pungitiosus palpebrae sensus, quem passat pultita, monent.
ac punctum inferat exortat; ita et Paulus L. 3. C. 22.

Galenus. lib. 2. Oculor. C. 9. Chast. p. 112. eam quatuor modis esse
primam dicit pforophthalmiam etc. addit primam secundam
esse leviozem, quae magis aspera dolorum et gravitatem facit.
utramque tamen in oculis humiditatem generare. Tertiam

ουκωβις quia ^{microscopis} incipit
habere videtur
a fluxu similitudine
quem vero inveterata
facit ut occalleat,
Callus graece τολος
dicitur. iuxta Gorracem
autem. gellus videtur
non τολος quod vocatur
quod a scapula con-
firmatum.

duram esse etque asperiozem, quia palpebrae interioris
quasi scispura est. quartam ceteris deteriorem et duriorem
ad sanandem.

Omnes hi affectus intrinsecus in palpebris con-
surgunt; et gradu differunt, tantum.

et Bartisch C. 8.

Paulus collyria proponit ex vino et ex duobus lapidibus
preparata — si vero dicitur sit callus inveteratam
palpebram per pumicem radenda aut per sepiace testam

aut frifculo aut foffimento Phepharoxilo.

maître Jan hanc pragin rudem appellat, fatetur
vero curata difficiliter esse, deducit originem ex ultyfulis
palpebrarum marginem offidentium. egregia
fimiliter conyria et alia remedia proponit, prae-
fertim mercurialia, et quidem Mercuri fulminis corrof.

℥ Mercuri fulminis corrof. gr ʒj

Cephaerae gr ʒj

Alum pulv. ʒi

affund. aquae Plantag. ʒiij et in phiala alta
chem infunde in modico calore per s vel
charas liquorem filtrat. ferva.

Quinquies vel fexies in die ope penicillo illine
palpebras, ea cautela ne oculum reliquum afficiat
Sofan Unguenta ocularia cum praecip. rubro idem efficerent.

Et quos praecip. caeteris leudat lapid infernal.
quo leviter palpebrarum marginem attingit, qua
ratione intra paucos dies fanari posse affirmat. nec
dubito, faepe enim hujus cyimium ufum in multis
ulceribus oculorum expectur fum.

cf. Mauchart de ophthalm. moxyfi.

3 De Xerophthalmia

Celfus d. 6. anda lippitudo & una } finire oportet.

per palpebras praegravi piluita in haerescere intelligo
quae palpebras noctu concrefcere, & humore concreto.

speciem esse Xerophthalmiae ex Aetuario patet. 10.

Paulus, et Aetio qui copiofus de omnibus fpeciebus fealici
palpebrarum egit, eandem autem medendi methodum propofuit.

michi vitium illud semper topium visum
fuit, quod exsiccantibus leviter aspharolicis et
adstringentibus optime cedere debeat.

hoc autem incommodi id vitium habet quod
palpebrae somni tempore adeo concreverant glutinentur
ut citra summum dolorem divelli nequeant.

Deest Paulus consilium opportunissimum, ad
somnum itaris imponere palpebris ovum cum
rosasco aut anseris adipem.

In omnibus excoriatis marginis, viscosa
materies quae ibidem feceritur deasatur et palpebris
glutinatur, ubi homo vigilat, concrevit subito materia
ardata parte fluidiori, in grumos parvos, an-
quiosos etc. sequitur si ad cicatricem persumar
disponere has plagas affectas, subito tollitur vitium
aque fit optime Ungt oculi

Si men praecipio rubr. gr v
Azuag. porcin. ^{Dr III}
In III m. f. Ungt.
superadditur
dein inter digitos medior panem deprocuratum
oculis clausis illinitur. Si vero nimium exulcerati
sunt palpebrarum margines penicillo ad illinendum
utendum est. semper michi optime successit.

Aliquando Alum addi debet, saepe Tutia sola
cum adipe unita, vel Ungt e Tutia praefertur in
infantibus.

Univerſalia remedia parum efficiunt nam
Vel fluxionum vel variolarum vel morbillorum
eſt ſequela; vel ut contingit qui herpele in
capite laborant.

Contingit ut infantum oculi corripiantur ſimili
ſpecie ſcabiei; ſed inter cilia ſeu pilos concreſcit
ſebacea materia adeo ut cornu inſan dura fiat.
aliquando unum cornu aliquando plura eſt ſunt,
ſrequentius in palpebra ſuperiori.



Requiritur primum ut ⁱⁿ ~~propita~~ ſporgia lacte imbuta
ſeu haſſo lacte carpti vel aliquo liquore dulci ac
ſuboleoſo orulo applicetur donec ^{rumi} illud illi
ſoluti auferri queant. tum Unguento margo illiniri
debet. Haec tunc ſaepe ſolum vitium sanat.

4. De Madarofi, Phloſi, Melphoſi et Mydeſi.

Madarofiſi glabritiem designat a madar glaben atque
ideo pilorum in palpebris deſluvio applicatur, quod
graeco $\mu\alpha\delta\alpha\rho\omega\varsigma$ dicitur. idem $\mu\epsilon\lambda\phi\omega\varsigma$ ſignificat.
 $\mu\upsilon\delta\eta\omega\varsigma$ corruptio partu ex nimio humore ^{Jalen} vid. Galen cap. 15.

In univerſum madar $\mu\delta\eta$ et $\mu\epsilon\lambda\phi\omega\varsigma$ effectum, $\mu\upsilon\delta\eta\omega\varsigma$
cauſam designare videtur.

Actus autem cap. 76. madarofiſin et phloſin eiden
affectioni palpebrarum convenire ſubdit. E. ubi ex acri
fluxione deſluviu pilorum oritur. Phloſin vero
non modo deſluviu palpebrarum ſed cum dura
lippitudine concomitatum. Ita etiam a Paulo —

Actuarius exactius has affectiones distinguit
Madarofin et Melpofin pilorum defluuium &
humorem quem piam partem omnes pergradentem
vel in toto corpore vel in capite solum, vel deniq;
in oculis collectum. In pluribus observari
praesertim feminae regionis constitutiones quarum
humores acris capillitium auerit et saepe infor
oculos occupant, cum capellorum et ciliorum
defluvio.

Adde actualem pilofin esse coarctatam callosam
palpebrarum, rubicundam ex crassiusculis et comyctis
humoribus, quae interdum ^{velor} ~~circum~~ ^{vitiat}, qui tamen
curato male denus renascentur.

Duplex tantummodo vitium locum habet, vel
siccum vel humidum est

saepe incauti sunt medici et longe incautiores
medici aegri qui vitii pestas praesertim
capitis et meninges acrisque remediis
herpeta sanant, seu potius retropellunt, unde
violantur in oculis sunt. madarofinque producit
inseparabilem et mydesin. Equidem non modo
oculos sed etiam caput vite exanimat. si calvitiam
seu glabritiem seu madarofin capitis iuxta
situationi prouentibus reperio cataplasma emolliens
ex liliis bulbis, vel ceporum cum galbano, aceto
soluto capiti applicandum iubeo, ut capitis cutem

autem apertam, et acres humores alluciam
 etiam pone aures. Si haec ex voto non
 succedunt vesicatorium mucosae, vel fomiculum
 et urgente necessitate fetaceum apponi et simul
 ut unguento oculari ex Tutia et praecipituro
 illa oblineantur. Haec ratio saepe ex voto curatio
 secuta est.

Phlogia, quem in leprosis vidi insanabilis est.

Maire-jan cap 18 ex induritia de his morbis agit
 cooperatione cum pterophthalmia ex mea sententia
 vesicifera; addit pilos non regenerari, quando
 radices consumpti sunt, id autem raro contingit accidit.

5. De Phalangosi, Epithia Trichia et Trichosi. *Græcè*

Contingit ut pili duas phalanges efficiant quarum
 una intus versa corneam adnataque continue
 innitat. Vel autem reversa incurvantur pili versus
 oculi bulbum, vel palpebrarum tumore ordo
 pilorum turbatur. - aliquando superior palpebra
 paralytica est.

Phalangosis proprie est lapsus palpebrae superioris
 a quacunque causa. sive a paralyysi, seu a tumore sive
 oedematoso vel fluxione acri contingat, quum ex
 phalanges pilorum turbentur, vocatur *Phalangosis*
 et *Epithia* a Paulo L. 6. C. 2. etiam *Græcè* *Trichia* juxta
 Jovacum. et a Galeno ab aliis *Trichia* seu *Trichosis*
 Egregie de his vitio ^{C. 66} *Sclero* et *Celso*. L. 7. C. 8

Curatio iuxta Celsum. L. c.



ie. Acus primum immittitur
ex a in b $\frac{1}{3}$ palpebr. partem frangit
vehementer Deinde iterum $\frac{1}{3}$ ex b in c
fertis ex c in d ad alterum angulum
scilicet majorem.

Celsi et Aetii Latius crudelior methodus, neque
applicandi potest nisi ubi pili longi.

Trichiaster ex fluxione. sanari debet ut xerophthalmia. ut supr.

Phalangosus oedematosa. si morbus topicus est suffraginis curatio tentanda
est. Inspergitur Masticha, Olibanum vel simile
quod ad prunis caput admoventur obvolvunt mentile
quod ~~est~~ oleam testam complecti debet. eo modo quo

Dartsch balneum vaporis proponit p. 41.

Phalangosus ex paralyti. vel cutis et membrana adiposa longior juxta
vel ob nervi affectum paralytica. Medelam oij unguon
capit.

Vidi in Virgine nobili phalangosia a natiuitate laborare
nulla arte medicorum Parisiensium sanata.

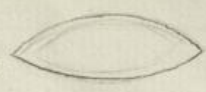
In sexagenario subito abortum vidi, quae comas
apoplexiae q, et tandem mortis fuit praesagium.

Mirum videtur rana levatoris palpebrae a testio
affici posse reliquis integris.

Si a natiuitate vitium est. palpebra custior rec.
denda est.

Curatio Chirurgica. Veteres omnes ut Celsus, Paulus, Aetius eam eodem
modo proderunt.

Paulus L. 6. C. 8. binis incisionibus femilunariibus
seu myrtifolii ad similitudinem, factis exoriat
palpebrae superfluum cutem elevatq, hamulo deinceps
vulneris labia tribus vel quatuor futuris contrahit.



Aetius monet musculum laedendum non esse
adhibet vena futurar quinque incipiendo in medio.

Celsus L. 7. C. 7.

haec ratione semper contra ductum manus sciat Chirurgus
an non ita legi debet. ^{initium faciendum} in dextro oculo ab eo angulo
qui temporis, in sinistro ab eo qui naibus propior est.
adhuc aliquot eadem manifeste medium habent.
illa quae est ad art med princip sic habet.
Postero die emulsum glutinac injiciendum.
— — — — — Cels.

Phalangis palpebr. inf.
fusus aegri.

Aetius sic situm determinat. liger deficiat ad
sinistram Chirurgi partem, humilior ipse ad
splendendam lucem. ita et Paulus C. 8. L. 6.

Siquis in conicanda cute postea forficem uti velle
sum iuxta Celsi modum initium facere debet.

Certum sum forficem ad fieri posse alibi notatone
cur atramento una scissione et citissime et
apertissime. non metuere debemus musculum, quoniam
admodum fitus est, sed prohibendam partem auferre
profemus, quod nullum incommodum inferret.
quia ea pars quae superiorem palpebram tegit
tenerrima est, et ex curationibus chirurgicis vix
disimus orbicularium musculorum infigas portiones

abque incommodo.

Dartisch machimenta ferrea seu tenacula propofant
(sive quod veterum chirurgia usi diffilicent, sive
methodum novam prima fronte minus crudelam
proponere voluerit) recta et incurva aqi mobili
instructa et cochlea qua crura ad se invicem
adducebantur. tab. 54. ap. Heister 7. 15 fig. 19.

miror Heisterum p. 539 § 2 notasse Dartischium
ex ligno instrumentum cycogitare cum expressis
verbis dicat — man unis nifum Infirmum illon fadu.

Hodie vero tenaculum eo modo non
amplius adhibetur quanquam ideam suppeditate
videatur.

Verduynii methodus. Petrus adrian Verduynius tenaculum Dartischi
usurpabat, sed quinque foraminulis pedusum. ^{cy anichaleo} vid
Heist. tab. 15. f. 21. p. 539 § 3.

clavabat et comprimabat superfluum cutem
inter tenaculi crura ut prior, verum p foramina
fila acu trajiciebat quo facto cutem superfluum forfice
vel scalpello juxta tenaculi oram referebat. solvebat
suum tenaculum, atque protinus fila ligabat.

hac ratione et certior videbatur de quantitate
auferenda, minus dolorifica erat sectio et futurae
perfectiones evadebant.

Heister ante futuram vadet ut ferro cadenti
leviser tangantur vulnera verum non adnotat
se id fecisse, nihil igitur determinare possumus

de ejus interrogatione. forte futurae brevis propter
non erunt necessariae. p. 546. 93.

a Kario immutatum instrumentum vid. Heister
tab 15. fig 22. quamquam clare pateat ex ipsa
responsione Epist. 19. Kuyfchii p. 22. Larium figuram
Vendrygii ^{im}mutasse,

Bartholomaeus se aequoties sua methodo id
vitii genus sanasse dicit p. 301 seu potius se hisse
remedior i.e. externis et internis atq. chirurgia et.
non enim diffinita se suo tenaculo sanasse. credo
potius cum nunquam adhibuisse ^{qu} id instrumentum, quoniam
vix intra tres vel quatuor septimanas decidere
notat, quod vix eoque durare posse videretur.

Kuyfchius Epist. resp. 18. p. 22 aperte declarat illud
plaxe ineptum esse in vero palpebrae lapsu.
St. Yves. p. 85. c. ix hanc vel veterum sanandi me-
thodum aptiosimum esse scribit; ac si nunquam effecta
desideretur.

maître Jan et Heisterus utramque inutilem
damnant, quia vulnere sanato iterum laxitate
partis procidat palpebra.

Virgo illa vis supra quam vidi licet paupis instituta
sua operatio in sanata redit.

causa p...
lucens p...
cruciat...
epi nobili...
aridem...
fig 19...
Bartholomaeus...
expressi...
ultra f...
non...
supplicat...
Bartholomaeus...
gan...
vid...
cuton...
brinnia...
em f...
obv...
d...
ntitate...
futurae...
no v...
adnotat...
cessu...

to
un
luc...
s
t



De Hyalide Palpebrarum
quae

Melgitonæ chalybe chalafotæ orbicularia grando et vesica audit.

De gangliis Melicende et Atheromate et Pleatomate
Palpebrarum.

Dartford p. 250.
Mauchart
Hall. Diff. Fel.

Celfus L. 7 C. 6.

Ganglion in Palp. non dolet in hoc ergo differt ab aliis gangliis,
2^{do} fides diversa, etenim non in vaginis tendunt sicut
melicendor et atheromate mollia, ganglia dura sunt
at eodem modo curantur

et carcinomay
a cautio potentiâ nimiam exacerbationem metuit
Credet e attingi non debere etenim impossibile esse invasa
palpebra. nihil boni enim sperandum dum vel ipsa cartilago
vel levator palpebræ laesa sunt.

Lesio altera
de Vitis Canthi regionis Oculi

C. 1. Epiphora.

lacrymarum abundantia a nimia sensibilitate oculi
vel glæ lacrymalis turgitate. - Iussu Camperus laborat
epiphora oculi fixispi, quam in juventute primum post
hyemali tempore præcipue vento ad vasa incidens.

Nunc malum pejus factum est, atque hyeme ad ventante
vade adfuitur, imprimis flante septentrionali, mare dum
furgit, licet intra cubiculum manet saepe aliquot
guttae defluunt. Iste nimia sensibilitas ad noscæ causæ
est, fluxionem enim non esse inde patet quod in loco
moderate calido non adfuitur.

Nunc plures, hoc malo laborantes absque fluxione
multis remediis usi sum absq. successu contendunt plimq.

Vindici alti semp!
et plus sensu sunt. Uac ju
Faria Cand Dp
m. t. p.

alii sp. v. sp. addunt et loco aq. simpl. aq. Plantag.

has mihi videntur vitia sanari, a causis externis pendencia.

Cap. 2.

de thomia Lacrymali seu Hydrope facti lacrymalis.

malignum vero vel nunquam fit.

C. 3. de Anchylope de glope seu fissula Lacrymali.

C. 4.

De eanthide et rheoade.

C. 5.

De variis ~~causis~~ canthi ulcusculis
et de sanguinis exangulis eruptione.

Detergenda cicatrizanda si ^{unicellum} canthum occupant ne rheoade
oriatur — inurenda, vel causticis leviter tangenda ne dum
cicatrizant.

Ubi super faciem lacrymalis tumor exulceratus conspicitur
qui carcinomatis naturam habet sero inurendum,
expeditissimum et tutissimum remedium, fit ex ipso aut
galphello facidioso et minus salum. aelphorotica autem
vitanda pejus malum irritando reddunt.

De sanguinis eruptione e cantho. Actius tetr. 2. serm. 3 C. 63. p. 327.

aggresso de hoc vitio agit. Quasi frequenter ob assiduos
epulatos, rosam i. e. oxycanthon su aquam et actur mixta
applicandum esse docet. vel aqua frigida, etiam super caput

in adultis cucurbitae in occipite applicandae

si in senibus plethoricos a massa relictione v. tollenda malum

80 ann
L. 1. p. 162
Ledenex (ex Forrelo) casus vetulae adnotat cujus oculi per 3 septimanas

rubrum sanguinem stillabant.
si legilar — adstringendum.

lectio tertia

De adnatae et corneae vitis

e. 1.

Ophthalmia.

adnata tunica flavescit pumir vis obfusus vis defect in
ictu albit autem et nitel valse in phthia, quod
a mutata tunica dypophine per a matene quae int
in cellulosa inter adnata et albugineam colligi

Merygion optima de Ophth ept Lib 1. c. 2.

Pitcaine Elem medicinae phys math. p. III. c. 2. C. 9.

Phlanfor fructu ^{acutum} ferri in orculo ferri ferranis extrahere requiritur
apposito cataplasmate ^{emolliente} altero die suppuratione levi fronte
egit
cum magale extrahere vidi oculum illi videtur.

Ophth. venerea.

Ex impinis basis super oculos ^{frequentius} nesci certus sum. saepius
fracturi et abstergenti colligro sanari addit. Quilibet

vidi in recenten nato utranq; lentem chrysellinam, propter
suppurator oculos, ad genus ^{horrendum visu.} coniectam. ^{vel}
cum ^{vel} ^{conjectam.}

Oedema adnatae facile sanatur colligro roborantib; nisi totum
corpus sit oedematatum.

Merygion vidi aliquoties ex angulo magro ortum etiam a radice
palpebrae inferioris sed nunquam magnum adeo ut ad chirurgiam
vacandum esset.
admirabiliter Deffen Celsus scripsit. tam post Celsum actus.

Lasciona adnatae. minime videre quam subito adnata videretur in saepe
excreverat. sanari in sudigro, lapidib; infernalis tactu, simul in die
brevis deturmad, sanabatur. legem sed cum pupillo strabismo saepius
autem mihi visum quod in initio omnia duplicia videtur. Vici ^{saepius}

Jamer Ware. Remarks on the Ophthalmology (Hornophthalm) and purulent Eye.
Lond. 1780. Billy. 2f. 6d. Crit. Rev. Suppl. 80. 282.

ausgezeichnete Schrift thelmeia in bräunen im Auge zu brennen
bey Hornophth. kommt - in Unguent. citrinum them Lib. 1.
Es soll demselben dinsten, Lich am Lich. Spinalien, in spiritus del
die auf der 1te zu überh. f. 1, mit der ^{das Auge} Tränen, vom zu lichte gese
mit 1/2 Rand 1/2 Augelinder, ein: 2. Band d. d. Handl. in einem
soll platerfrenad with creatin album specios del 1/2 gese benden f. 1. d. d.
in der selbend) kommt an Blatigf in 1/2 Blatigf, oder zu spiritus di
ant temporales geylief die Lgeant.

Hydragyni ℞;
Spinkeltri ℞ij;
Digera super aream, ut fiat pectus
que calidissima ad huc mactetur
cum aquagine porcinæ liquefactæ
et in coagulum densum tendens
libra ubi frigore agitanda in
mutatio marmorea et fiat Ulag.
in sinu fests Tella submersa.

J. H. Jugler Med. D. Opuscula binæ medico litterariæ
altera periana bibliothecæ ophthalmicæ primæ
altera recensens Auctores qui ad L. u. s. p. c. n. i. a. m. s. e. m. o. n. i. c. i.
actaten in medicina ocularia unquam inslanere -
alterum de collegiis Veterum. 1785. Leip et Profr. 1785 (6gr)

Paris geyl 1784 zu Baiseburg 3 Hamburg quadrilla 1/2 gr - A. L. L. N. 1785. P. 250

Horrebow de Oculo humano ejusq. vitiois. (Hauptstadt 1793 Opus)

Reil aduersiona ad morbos oculorum

e Campers.

sect. 3

Cap. II.

De Ulceribus Corneae et ophthalmia nativis.

cf. Galenum.

Ulcera frigida corneae inveterata sunt, saepe factis praevi
tibi fil. cap. infernali unde in initis quibus sumus dolo,
sed illic et robor praestitum Obferunt corneam manifeste
campactam, inde tamen nullus in visione confusio oculo nisi
directe pupillae et opponitur.

Ulcera ^{corneae} quae veluti vase sanguineo ex eaq. majori veniente
natiuntur, difficilia curantur. id vero non nutrit ulcer, sed
propter obstructos ramos in ulcere desinenter increvit.
Haec incurabilia habenda sunt;

Cap. III.

Staphyloma. hyopium ^{de vitis} Corneae propriis.
Kaphelium achlide

~~Cap. IV.~~ sectio quarta

Capit. de Oculi Interni affectibus.

Cap. I.

de Ulcere Vitis

1. Mydriasis seu Klatixia — Celsus! 2. Tabes pupillae.

Contigit aegro cuius cataracta extrinsecam ut pupilla valde
esset contracta per longum tempus ^{objecta omnia}
ei adhaerere videbantur ut visum tenere vij. possit
cum ^{adspicere} aspiceret ^{ita} cum el. Coymanus oculos ejus deligarem.

3. Myrocephala ic parvo indur. tomre. 4. Staphyloma huc applicanda repulsoria.

Cap. II.

De Vitis Capsulae Lentis chrySTALLINAE.

maculae capsulae lentis. Incurabili maku

Cap III

de Lentis chrySTALLINAE variis affectibus.

De depressione.

Cap. IV.
De Extractione Lentis chrySTALLINAE

Cap. V
De humoris vitrei rogiis.

Vidit corpuscula alba opaca grandis in partem
intra humorem vitreum nata vixit in partem
in quibus Antelotamenfi

Cap. VI
De Amblyopia ad Amaurosi.

videtur in Amblyopia et Amaurosi gradum tantum differre

Cap VII

de Retinae Morbis.

Hemeralopia. nyctalopia. Ret atropia maculae volitantes

Dilatatio vasculis sanguiferis lymphaticis et arteriis
vitiis illarum macularum oculi saepe observandae.
Forfan ad affectu solis Nervos

Cap. VIII.

De totius bulbi oculi Vitiis
Atropia Ecquisio. ^{Ek necrosis seu oppressionem oculi}
et Proptosi.
De oculis artificialibus.


~~Cap IX~~



lātudo

Scalpello ad minimum
4 secum fert

Instrumenta ocularia. D. Conti
viro



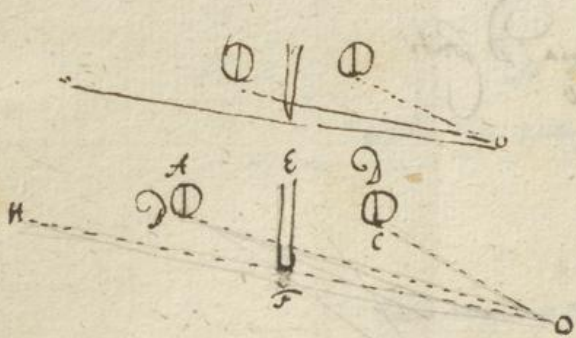
hac parte non utitur



foras non admodum flexus
extrema valde est obtusa sum
interne. quam externe ne iridem capiat

Lectio Quinta
De vitioso Visu
Cap. I.
de Strabismo.

Multi videntur omnes infanter tenera aetate
 strabones ideo esse, quod nasus nondum firmus pro-
 minet quemadmodum in adultis.



Est objectum in O et bini oculi ABCD
 Infanter igitur movendo oculum
 a B introspum versus partem majorem
 dem objectum videre poterit, quem
 admodum oculo DC

Quoniam oculus hi optici con-
 vergunt oblique strabo videtur
 ubi adolefcit, tum versus EF intercepti
 radium OH cohibet igitur moventem
 caput et ita oculus dirigere ut oculus
 optici e directo in ope objectum cadant
 J.E.D.

Cap. 2.

De Myopia et Presbyopia.

3 Leaves and flowers of Hofmanning
flowers of Lavender
and red Rojer aa three Drachm.
to be boiled in 3 pints of Spring water
^{ad rem.}
to 1 quart, to which add
Catharted spirit of wine and
spirit of Lavender of each ℥ij shake the
bottle well every time
you use the water drop a few drops into the
eye Morning and Evening going to bed
keep the eyes shut for some time with the
water in and let them smart.

(Gaila Leucoma)
For Whilms or spears of the Eyes

Take Dwarf bean blossoms [Blüthen von Zwerg-
Böcklein] in the season, squeeze out a few
drops of their juice into the eyes, the re-
petitions must be at the discretion of
the Physician, - it must not be used
oftener than once in 24 hours.



Ophthalmostome de
N^o Pellier.
T. 99 Aug

de Fagery. Vol. 3. p. 325.

mit einem gülfen.
aus dem für öffnen.
hochfest einwirkend
in der Öffnung,
in die einen verlaufend.
Mitteln mit einem
Korn.

et
inter.
ceti — Passat per se sine pueris et bullentibus.
ne — post coactetur.
in die
vel xij.
vel xv ad uno ad fontanae.

in die
vel xv ad uno ad fontanae.
mit Wasser gemischt werden.

von einem Linien gestrichelt. Der Winkel des
gemischtes. Die Winkel des
mit Wasser gemischt werden.
Desmoulin's Tom. 2. p. 24 / 17

Hydrog. oculi. Bell System of Surgery. Vol. 5. p. 325.

Rezept vor der Brandzeit mit feinstem Rosenwasser zu setzen.
Nehmen ein viertel Theil der vorgenannten zu setzen.
Aufgelöst zu einem Gall; Wenn der Brandzeit hindurch
schon man ein bis fünf Rosenwasser zusetzen,
in der Zeit einem Theil von der Lila einem Theil von
Augenwasser der selbigen, ^{vor} Bell System mit Rosenwasser.

Extrait de Saturne pour les Yeux.

Unigrellane ou de mi Theil
Sulfure de mercure pulvérisé en quatre.

Coq. ler. et agit dans le vase de verre — Passer par un filtre de papier de bulles
et agit dans le vase de verre — peut se conserver.

Eau ophtalmique. momentanée

Extrait de Saturne gutt. x. vel. xij.

Eau de Cologne — XII. vel. XV ad une ag fontaine.

Eau ophtalmique permanente.

Extrait de Saturne cocteur de l'essence

Eau de Cologne. 2 Cocteur de l'essence ad l'usage de la fontaine.

Zum einfließen gebracht man es mit Wasser vermischen.

Letum major. Blüthen des sammetblättrigen Weiden, aufgerissen, 1 Theil
Es ein Linnen gestrichelt. Man wird es in Wasser zerreiben und in Eau de Vie
vermischen zu gleichen Theilen. — Mit dem einfließen gebracht man es
es mit Wasser vermischen. Desmoulin's Tom. 2. p. 24.

Pythagoras. in welchem die Blätter von einem Baumstamm.

und die verschiedenen Beispiele
von J. B. B. sind die Beispiele

der Beispiele zu Copenhagen 1755. 2^{tes} Teil, 1798. mit Anmerkungen von L. L.

An. Dues. y. oper. in

Wbr. Cont. Malyard. P. Comper. Inp. Decem 1781. 2. A. Lyle. Inp. pag 513. 515. 518

Hall Heccher Ann der gef. Med. 3 Band. 4^{te} Hft.

Guil. Henricus Julin

Buechhorn. ~~de Keratonyxis~~ Opusculum — de Keratonyxia. Magdeb. 1811.

Flu. Die Keratonyxis Magdeb. 1811.

Langenbeck. Prüfung der Keratonyxis. Göttl. 1811.

Carl Ferdin. Graefe de cataractae reductione et keratonyxia
Berol. 1811

V. Pölschgen und
chir Zeit 1812 N. 79.

J. B. Siebold? - Uebers. gänzlich Salzburg m. ch. Z. 1812. N. 17.

142

27. Jan. 1932

