

Düßelth zu h.
Hed. Physikals
Anrichte Bd 2,
S. 108-110.

Auf L. Hofen Obvief hat ganz
Wafel, fobua vira fudatantur fua
bana Radt blufci und Chirurgi
javati, dem vief der anftand
verft arretittan, und in einem
Gefchicklich Trofchurkec Hilim
gandig Ein zantgriff zu zu
fufnufim, in circa 50. fufnuf
fufnuf vofufia Hay in dera delfin
fufnuf Hospital befuffigt, fo
offnat und folgender Bege
dura felbun Cucuro hat:

+ auf albst

1.) Auf fufgig foudan wir tim fmr
Dmito unter der fcapula, auf fuf
media parte humeri und in der
juzer für das Anabogant ~~fand~~ + auf vuf zu
fufnuf und dem foudan das
offis fuf, nufig fuf legere
fuf fuf fuf, ~~fuf fuf~~ fuf
dem fuf fufnt Dmito das humeri + in fuf
auf fuf zu, und auf fuf in dera
offis fufis nafubifor Dmito,
fuf obun fuf der fcapula, vuf fuf
auf fuf fuf nufig fuf fuf
gillat fuf, die alle vuf fuf
fuf fuf vuf fuf fuf, zu fuf
fuf, und in "ubvifan vuf fuf
fuf fuf fuf fuf in fuf und ordinaire
fuf fuf fuf fuf fuf

+ auf vuf zu

+ in fuf

2.) fuf der obvifan Dmito fuf vuf,
fuf fuf fuf fuf fuf i. fuf
fuf, fuf fuf fuf.
3.) fuf dem fuf fuf fuf fuf,
fuf dem vuf in der fuf fuf
fuf fuf fuf fuf, vuf fuf
fuf dem fuf fuf fuf fuf
vuf fuf fuf fuf fuf fuf fuf,
4.) fuf fuf dem dem vuf fuf fuf
fuf fuf fuf fuf fuf; aperto

+ in der fuf

aspera arteria
und in fuf fuf fuf fuf
fuf fuf fuf fuf fuf
fuf fuf fuf fuf fuf.



Ingen Cavitatibus in
 videruntur hinc singu-
 laria fere; De felle
 non dicitur, de felle
 fere. Tubercula dicitur
 videri fere, de felle
 generum fere.

Meliora vix non
 videruntur felle fere
 ut vix generum fere
 Curia fere.

Frankf. 9. Oct. 1773.

Alv. D. D. Phys: primar: n. f. r.
 J. B. D. D. Phys: ordi: n. f. r.
 J. M. D. D. Phys: extrad: n. f. r.

Ginsh,
 Saffran,
 Jona.
 Uctur.
 G. S. r.
 S. f. r.

Chirurgi jurati.

Summe Reverendus Abbas de Lenda Septuagenarius coeteroquin
sanissimus, a decem circiter mensibus conquiescit, de dysuria
molestissima. Putarunt Doctissimi et Experientissimi Medici
varasarienses, causam esse acrimoriam scorbuticam, cystipe-
-laceam, arthriticam, quia scorbutico oris, et aliquoties cysti-
-pelate capitis, ac podagra laboraverat vix dignissimus.
Aliquis eorum tamen in ea versatus est opinione, a gonorrhoea
gallica, bis, ter, ante annos tolerata, et forte non bene
sanata superesse in proflata tumorem, scirrhum, exulcerationem
atque inde pendere dolorosam adeo urinae excitationem.

Cum se excretionis meae Vratislaviam delatus traderet emi-
-nenti Dignitate conspicuus Aeger, ut de hac re certior reddere
per candulam ceream, praesens Chirurgi periti ope, inquisivi, num
aliquod obstruculum a verrucis, aut cicatricibus exatum in urethra
haereret. Quia vera candela haec sine multa opera per illam, in
ipsam vesicam intrudi poterat, atque Chirurgus asserbat, se nullum
prospicere impedimentum animadvertere potuisse, huic sententia acci-
-dere nequivi. Ex repetita autem inspectione urinae,
que toties quoties emittebatur, semper veram materiam puerulen-
-tam omni sua qualitate, omni experimento facto, pro tali ne-
-cessario habendam in fundo vitri deponere, convictus reddita
sum, in vesica atque ejus collo potissimum, adesse ulcus,
relictum sine dubio ab Hemorrhoidibus vesicae, et michi
creverit, quae per 3-4. Hebdomadas Illustrissimus Aeger
passus erat. Hanc ulceris sedem esse, indigitabat Ejus rela-
-tio, semper quoties firmulum adringendum per sentisceret,
a prima gutta urinae reddenda, et ultimas ut loqui solebat,

se fumos cruciatus experiri. Haec tamen excerni incipiens,
nunquam interrupto, sed pleno liberoque fluxu semper
excernebatur, neque mucidi aut purulenti tantillum ex
urethra prodibat, urina non excreta.

Cum ergo morbi accurata diagnosis verum ulcus vesicae
praesens esse notaret, atque Varsavia fellerae ad tempus, va-
riamque remedia incasum adhibita fuissent, ego motu propria
experientia, tum et observatione notabili Julpii, consiliiisque
Henrici ab Heers / in spadarene / Boerhaavii, / in commentario
proprio in aphorismos insito auctore edito / Hoffmanni / capite
de spasmu vesicae, ubi a carolinis in his casibus dehortatus
usum aquarum spadanae suasi. Ut vero longinqui itinera,
totque molestiarum succussationum in viis non ubique commodis,
taedia evitarentur, potius acidula veteraque in nostra Silesia,
quas modo laudatus Hoffmannus peculiari dissertatione proxime
ad spadanas accedere experimentis comprobavit, bibendas consului.
Potavit illas, praemisissa V.S.O. et emulsione mammata, Dignissimus
Abbas per 6. Hebdomadas ad Scatebram, sed contra meum con-
siliium sine lacte, cum hoc palato suo et ventriculo, ut agebat
adversum esset. Ut nocturnis stimulis ad totum crebrius mit-
tendum incitantibus, somnumque turbantibus occurrerem, pro-
posui usum emulsionis timentis cum Syr. diacodii, et Gummi
arabico, tum et linctum ex saccharo lactis, mucilagine cydoniae
et Syr. alb., remedia ante lecti ingressum capienda, sed haec
nauseam moventia cito seponebantur. pulvillum vulgare Venter
anodynum hoc tempore capiebat; balneumque tepidum ex aqua
fontis, adjecto lacte, et saponis veneto raso, quavis vespere

7

ingrediebatur, perque horulam in eo commemoratus, quieti sese tra-
debat. Finiebatur, heu! haec curatio, licet Diacram suchozem,
quam praescripseram, ut plurimum bene servaret, sine omni
effectu, pristinis doloribus eisdem ut antea, urinisque eisdem
manentibus. Cum medicus ordinarius non sanationis fine, sed
ut lenimen impetraretur, thermas toplicenses commendasset, ego
autem his Hirschbergenses nostras sulphureas, leni tempore plasentes,
pro eruptionibus cutaneis prurientibus, quibus simul Vir vicinij
laborabat, praefendas ducerem, persuasi ipsi, ut ad eas se-
cederet. His pro palliandis magis, quam abigendis molestiis
inter mingendam, sed simul pro exulceratione repurganda ad
mentem Boerhaavii et Swietenii, pilulis ex succo liquiritiae hi-
spanico, cum extr. myrrhae aquoso, salo eff. cart. peruv. et
balsamide Matico paucillo per tres hebdomadas, ter per diem
usus est. Ut vero, si forte adhuc in massa humorum,
venerei aliquid haerere, id quod medico ordinario varsavien-
visum est, et huic mederer, mane semper pilulas obtuli
ex gummi arabico, sulphuris S^u Oati J^{ae} praecip. et g^u dul-
-cis aa. granum unum, bene invicem tritum, complexas.

Applicatum etiam subinde perinas unguentum pomatum
cum g^o praecip. albo a Boerhaavio in Chemia ulceribus
venereis, et aliis rebellibus persanandis per declaratum.
Verum hoc cito neglectum est, cum aegro alioquin sat docili
nil conferro videretur. Labens singulis pilularum dosibus
superbibendum infusum agrimoniae, s^e hyperici aliarumque
specierum vulnerariarum cum lacte et melle rosario obtu-
-lissem, sed ne quidem hujus loco oblata confusa rosarium

ad bina parvula cochlearia viri per omnem vitam remediis
sumendis haud adfueti, palato placebat, qui fere omnia quae
ex officina deprohi poterant pharmaca, exceptis modo citatis
pilulis, quas facile deglutiebat, avertebatur.

Mentio saepius facta fuit injectionum lenientium in urethram,
quae, dum, quod dare debebam, ipsam affectam partem post
sphincterem confusam attingere nequibant, nil prodesse posse
reputabantur, atque ea propter aut non, aut non sat saepe
applicabantur.

Fuerunt, qui ut immediate ulceri demulcentia et deperanda
pharmaca liquoris forma admoventur, injectiones in ipsam
vesicam catheteris et siphonis ope adornandas esse, mecum
consulebant; sed meticulosus semper verebatur Aeger, ne ab
irritatione dolorosa instrumenti chirurgici, quo in totum
abesse nequibat, plus mali pateretur, quam boni, a liquore
medicinali injecto; qui praeterea ob illam ipsam statim in-
ducto urinam excernendi stimulo, cito iterum sine fructu ejici-
-endq foret. Sollicitus tamen tandem est vir Eximius, vel
Lipsiae, vel Hamburgi, ubi peritissimas et excitatissimas
Chirurgos inventurus esset, se huic operationi, ut verbo ejus
utatur, submissurum fore. Cum adentissimis meis votis
et sincerissimis studijs effectus haud responderet, sed integerrima
valetudine coeteroquin gaudens vir sume reverendus, de perdu-
-rante dolorosa excretionem conqueretur, omnibus, quae exposui, in-
desimenter actis, atque urina eandem faciem servaret, cogitavi
de illa methodo, qua Boerhaavius felix sanavit pertinax
Vesicae

Vesicae ulcus, per mercurium praecipitatum album, mane cum
 purgante datum, subjuncto vesperi anodyno, quancumque Kochius
 aliquis descripsit brevi schediasmate edito, rarius acquirendo,
 quod ipse aliquando vidi et legi. Porro non poteram non
 remissae aquae calis cum lacte potanda, Uvae ursi ab
 Haenio adeo magni habitae / Nat. med. Tom. II. et III. et alibi /
 Decocti Cort: peruv: cum melle rosaceo, quae postrema ta-
 -men ingrata declaranda sine dubio assumere reuocet Illu-
 -strissimus Aeger. Horum tamen commemoratione in
 hac Schedula facta ipsum a me secedentem, et aliorum
 me peritiorum et feliciorum Medicorum Consilia forte
 quosibum, devotus comitari volui, quibus ut Divina
 gratia magis quam meis fidelissimis conatibus annuat,
 atque vere Magni viri salutem illis instaurari jubeat,
 Deditissimis corde voces. Suasi interea ut in ipso itinere
 pilularum Duabus speciebus porro uteretur, et iuxta dieta
 servata scelleranas, ut haecenus solitus est, pro potu ordi-
 -nario biberet. Scripsi apud thermas Aischbergensis die Aug. 6
 1782.

D. Balthasar Ludovicus Frallas.

Silentio praeterire non debeo me libenter pilulis mane as-
 -sumtis, resinam et gummi guajac. adjecturam fuisse, si ab
 his valde acris, majorem irritationem in omittenda urina
 haud timuisssem. Inunctionibus autem mercurialibus

pro ptyalismo excitando, quas in animo habebant Medici
Varfavienses, subficere Venerabilem Virum nolui, quia do-
minari in tota humorum massa fermentum aliquod venereum,
nullum phaenomenon indicabat.

ai
No
um

117
Tractatus
De
Lumbricis Terrestribus eorumque
usu medico
practico
in aedibus fundationis Senckenbergianae
Die 9 februarii anno
MDCCXXXVII. 1787

à
Georgio Jacobo Gladbachio
Medicinae Doctore et Practico omnium
nec non
S. R. I. Comitis de Schönberg Consiliario
actuali aulico et Archiatro

215

II. L.

11

Eitel und Notizen

von

Lüchsen.

st. Jürgens Hof

6. VII. 20

Mus

Faint, illegible handwritten text, possibly bleed-through from the reverse side of the page.

Lumbricos terrestres animalculum intelligo
 de reptilibus et vulgo fustorum genere,
 vocant usitatione nomine Medici et Astrucii
 nocopaci quos vulgas vermes terrestres, aut
 vernacula appellatione, vermes plurimales
 Anguicolum, Ludovicolum, de notant
 Græco nomine Dioscorides γῆς ἔρωςιν
 vocat, ut sere in multis rebus peregrinis
 vocibus delectatur, ita huius etiam, Melles
 vocabulo animalculum hoc designat. Mō,
 nardes non multo magis usitato nomine
 nicos appellat.

§ 2.

Præter nominis descriptionem, fustorum quoque
 generalem et extenonum eorundem faciem
 Constantinus Historia Medicarum de fustis lib.
 3. capite 3. et Petrus Wesenbach, in Dispensa
 tione Galeni Chymico in hunc. Describitur
 nempe reptile animalculum, corpore oblongo,
 rotundo, nihil ossei consistente, oculos nullas,
 nullas etiam aures habens, nullas pedes
 vel alios artus.

Genera yfforum duo recenset Consonus et
Agricola. Unum longum sicut de quo mihi
est sermo, alterum parvum et parvibus simile.
Briores, rubei, aut ferrugineo subpallidi sunt
colore, sicuti, agri vero et quasi sicuti mortui
flavo, et viridi atque livido, colore afforentur.

§ 4.

Recepta opinio est, quod pingui terrae mo-
sistentur, quod confirmare quoque videtur
magna eius quantitas intra corpus, et in
sestina yfforum communiter reperitur.
Quoniam et succo aliquo e vegetabilibus pro-
fecto pasti, non improbable est, ex eo, quod
praecipue circa horum radices vitulentur, et
vel revera radicibus usquam adhaerere
aut easdem arrodere, vix ulla constanti ex-
perientia deprehendatur, unde magis ex-
sane solum aliquo e radicibus tali succo yffo-
rum fieri, certissimum est.

§ 5.

De magnitudine yfforum, id unicum notandum
quod diversa quidem instructi inveniantur
ordinare tamen vix ultra quatuor aut quinque
pollices fabriles, et medicinis calami cyprini
crassitatem, ascendant, interm aliqui.

14 3

illorum inveniuntur, qui non modo, sed
salsos digitos longitudine superant, sed et
olorinum calamum crassitie aemulantur.

§ 6.

Acque vero hoc ignorare licet, quod longe
minus die, quam nocte, in superficie terra
proficiunt. Unde fere Pharmocopoeonem
famuli noctu, lucerne adminiculo ipsos
caplant, et saepe satis ubere venatione potantur.

§ 7.

Effodiuntur alias sub terra et hortorum cubi-
lura, ubi praecipue portulani, et ipsorum
mercenaria, aliquot occurrunt, ad expe-
rentiam suam provocantes, quod interdum
quasi generales quosdam recessus horum
Lumbricorum fodiendo offendant, quibusdam
nempe caverham, in qua aliquot milia
seu magnas aversas horum Lumbricorum,
ad aliquot mensuras nostrates, una degant,
quod per hybernium praecipue tempus fieri
et sub primi veris auspiciis facta terra
suffragione ista deprehendunt.

§ 8

Aliis animalibus usum praestant, dum in ali-
mentum ipsis cedunt, ut non modo de Falpa
sed etiam de Gallinis, anatibus, serpens, corvis,
aliisq; volucribus, satis notum est.

Castibus gratissimi sunt quoties perimbras, et
repentinos torrentes, in cavernis suis provolati
in flumina, aut stagna deferuntur.

§ 9

Quovis praefugere censetur, quando pestifera
quasi terribello, terra, affatim foras erumpunt,
expulantes aenpe uberiorem humiditatem,
cujus primordia in aere humidiora tenent
temporis jam persensuerunt.

§ 10

Præcipuus quem praestant usus est medicus.
Adhibetur vero in genere contra affectus
nervinos, spasmodicos, convulsivos, epi-
lepticos. ad uterum quoq; laedantem
praecipue cum ille morbus persisteret
tunc quoddam spasmodicum involvat
caeteris defectui succedere quotidia
experientia observatur. In epilepticam
etiam efficaciam habent. Anodynum quoq;
affectum tribuunt lumbis terrestribus



Adhibentur vero humores terrestres ad effectus
haecenus allegatos, vel in ipsum in corpus
assumendi, vel extrinsecus tantum applicandi.
Quae preparationes humorum terrestrium sunt
vel simpliciores et proinde parum aut nihil al-
terationis peculiaris inferentes, vel cum igne
inmersione mixtionis et texture conjuncta.

Generis sunt Succus, Rotatorum pulvis,
Cujusmodi ex iisdem denique aqua et oleum
ex ipsis parantur. Quae succo eluendo, re-
cedentes, uno viri contundunt in mortario
et continentur quandam possibile, lapideo
vitreo aut ad fatam ferreo, exprimentur
inde per lentum aut lanam, aut setaceum
in oenoculem.

Expectatio illonem pro pulvere inde parando
nihil peculiaris in receptu habet, nisi quod
ad modum ligulabem aperi lavigato aut
vitreae vel lapideae tabulae imponendi sunt
et ita ad foveatam, quae satis prompte
succedit tempore per se calidore, mensis Maji,
Junii, Julii referendi.

Residuum & humores terrestres, sed primo sine igne
se vino infuso enecti, debitione Mini et quidem
paulo largior ipsorum quantitas, sive in patulo
et parvo aliquo vase, sive in vitro in cellam colle-
centur, ubi in unius vel alterius diei spatio,

¶ in liquorem submuicidam falsificant. aqua, sine ulla
notabili enicheerisi; destillat e recipientibz, ex Balneo
charice satis calefacto. Oleum Humboldtianum, per affusio-
nem tenem decoctionem parabile est, cum vel sine, vini
additione.

§. 15.

cum notabili alteratione, parantur Humboldtis Rus et
Stale humalg, oö empyreumaticum.
Cuius preparatus vel effectus simpliciter ubi unice
Stale et oö empyreumaticum procedunt, exon-
tratis autem nihil fere nisi plena empyre-
maticum cum oö succedente simili estlange
partiore. De Stale. Stale tum efficaciter
prodit, destillatione ignis nudi, tum e patre
fictis; in phiole paulo capacioris, sed longioris
colli; tam etiam exyso et rectificando, tem-
peratiori calore. Oö empyreumaticum præcipue
sub hoc eodem labore et fatatis, prodit. Huic
etiam e quocunque difformi liquore mixtum
vel destillatorum residuo magis male tan-
dem subsequit, igne ad incandescentiam
usque continuato.

15

De rebus in scientia
medica nociuis.

Oratio III.

habita d. 23. Nou. 1787

ab H. Tabor M. D.

Viri illustres

Quemadmodum is demum de re
quadam iudicium ferre valebit, cu-
ius indolem ac naturam bene per-
spexerit, sic etiam solus Medicus de
Medicinae conditione recte iudica-
bit. Superime vobis, Viri
illustres, quaedam de rebus in scien-
tia medica nociuis proposui, eam
nunc, venia vestra, materiam ulte-
rius prosequar, et argumentis pro-
babo, non prodesse aegroto, si me-
dia, quibus curatur, nouerit.

Sed procul video quordam
obicientes, me nimium ab aegrotis
postulasse, si abque vlla medica-

men-

mentorum cognitione, cuncta a Medico
prescripta probe obedienter sumere, il-
liusque voluntati et arbitrio sese relin-
quere deberent. Pergunt enim porro, non
facile quidem de fide et dexteritate Medici
dubitandum esse, multos tamen inter eos
reperiri, qui etsi probe docti et eruditi, simul
tamen et nimis pertinaces acriter in sua sen-
tentia semper persistant; et nihilo minus
tamen de Medicina, idem ac de reliquis
scientiis, tritum illud proverbum valere,
dandum esse aliquid temporis, consuetudini, re-
gioni. Non pauca proferunt porro exempla,
quibus probare annuntiat, multos sepi-
sime morbos sublatos esse non Medicorum
cura et diligentia, sed aliorum hominum
consilio; qui posteriores, etsi scientiam non
secundum regulas et theoriam didicissent,
tamen non parvam et minime contem-
nendam circa eam cognitionem habuis-
sent, cuius ope et propitiis quasi su-
peris eos seruassent, qui aliter et morbi
atrocia, et Medici pertinacia omnino
perire debuissent. Tantum autem ab-
est, ut ille speciosa obiectiones re vera id
prohent, quod secundum quorundam
hominum opinionem probare debeant.
Certe enim, si etiam unus et alter Me-
dicus vituperandus esset, quod pertinacia
sua aegrotis nocere possit, id tamen non
de omnibus valebit. Insuper autem, quis-
nam ille demum erit, qui Medici cuius-
cunque actiones, secundum normam ve-
ritatis et sane mentis regulas rite di-
iudicare valeat. Potest quidem errores
com-

committere, eos autem neququam vulgus
 procul detegit et emendat; alter autem Me-
 dicus accersitus de his sententiam suam
 placido modo Collegae suae manifestabit, et hi
 duo, coniunctis et adhaerentibus viribus, hosti ob-
 viam eundo, morbum denuo debellant et
 proorsus profligant. Et si, quod verum est,
 fatear, pertinacia Medici rarissime mihi
 visa est culpanda; quilibet enim, cuius-
 curaque status et ordinis homo sit, in eo po-
 tissimum ingenii ac mentis firmitatem de-
 clarat, si non tam facile ab aliis, preser-
 tim ignavis, deflecti possit de proposito,
 et quid semel ad efficiendum in se suscipit,
 id quoque pertinaciter perficiat. Laudo
 pertinaciam, quae cum veritate coniuncta
 sit.

His itaque omnibus rite ponderatis
 et perspersis, perniciosi semper et nocivi ho-
 mines mihi visi sunt, qui medicina ho-
 ris quasi subsociis operam dant, et quan-
 tulacunque sua scientia aegrotis et infirmis
 opem ferre cogitant. Satius certe pro sa-
 lute decumbentium esset, si nunquam eos
 ad lectum admitterent, et satius esset aegrotis,
 ne minimum quidem de natura, modo
 operandi et effectu medicamentorum, quae
 ipsi praescribuntur, cognovissent. Manca
 qualibet enim et imperfecta cuiusdam rei
 cognitio, imperfectum quoque de ea effi-
 cit iudicium, et quis unquam qualemcunque
 morbum, et medicamenta, contra eum adhibi-
 ta rite diiudicabit, nisi permagnam et pro-
 cla-



Artem scientiam ipse probe didicerit.

Quibus et forsan aliis causis per-
moti, fatius esse maiores nostri puta-
runt, ut non solum, ad modum aliarum
scientiarum cultorum, propria lingua
uterentur, cuius auxilio, inuenta sua
nova sibi inuicem communicarent, sed
et formulas medicamentorum litteris
occultis designarent. Nostriis
quidem temporibus factum est, ut ple-
raque illa signa cuiusvis fere inno-
lescerent, sic ut non amplius hoc mo-
do arcana scientia occludi possint.

Præterea si hodiernam medicamen-
torum qualitatem, compositionem et
mixtionem cum ea comparamus, que
prisca temporibus usu fuit, non solum
magnam diversitatem inuenimus, sed
et fateri nos oportet, medicamenta obso-
leta et antiqua, quoad artificiosam su-
am chemicam compositionem, quoad
numerum ingredientium, et denique
quoad magnam et urgentem copiam,
que in officinis adsunt, non tam facile
cognosci et diiudicari ab ignavis potuis-
se, quam medicamenta hodierna ma-
gis simplicia et numero multo minora.

Duo-

Quae cum ita sint, summa necessitatis
 et non minoris utilitatis esse putamus,
 si Medicus impedire possit, quod minus
 aegrotus medicamenta, quibus curari
 debeat, cognosceret. Duplici autem mo-
 do hoc fieri posse arbitramur; siue enim
 nova signa excogitanda sunt, quibus for-
 mulae medicamentorum designantur, et
 sub iis quasi latitant; siue, quod mihi in-
 primis placeat, Medicus ipse, medica-
 menta requisita et necessaria per se ipsum
 suum apportare, et sine formula pro-
 scripta, quam aegrotus primo, uti mos est,
 lustrari possit, exhibere debet. Jam diu
 enim, ut hoc quasi in transitu moneam,
 nos iste perniciosus ingruit, ut aegroti
 formulas proscriptas per lustra et decen-
 nia seruent, et dein, vel aliis communicent,
 vel ipsi, quando visum est, multoties in
 officinas pro lubitu mittant, ut medi-
 camenta sine consilio Medici deglutiant.
 Paucis quidem in locis licitum est Medico,
 medicamenta distribuere, num autem hoc
 optimo consilio fit, nec ne, aliis facillime
 diiudicandum relinquo; non semper enim
 et ubique omnia secundum consuetudinem
 semel receptam bene administrantur.



[Faint, illegible handwritten text, likely bleed-through from the reverse side of the page.]



Auf Befehl eines Großfürstlichen Schwelmer Ober-
Polizist = Herrschers habe ich heute Nachmittag die sechs
in der Gegend der sieben fließenden Rheinländer
manche von den Fürsten geübt ist, yman ymgefasst

Nomenclatur der Todtursachen
mit Rücksicht auf die in der hiesigen Wagners
zu Mainz 1857 vorgelegten Urtheile.

I. Klasse. Todtgeborene (Mortuus natus.)

II. Klasse. Mangel an Kraft der Brust und des Gehirns.

(Mortuus ex debilitate et deformitate congenita intra primam
hebdomadam), nach dem Grade der Mangelbildung.

1. Wasserbruch (Hydrocephalus):

2. Blausucht (Cyanosis):

3. Gaffelbrenn Röttyrath (Spina bifida):

4. Afterverstopfung (Anus imperforatus):

5. Andere Bildungfehler v. d. Brustorgane (Alia vicia
conformitatis vel monstruosa deformitatis):

III Klasse. Todt aus Abmagerung (Marasmus factus
bei Altes von 60 Jahren im Winter, nicht rheumatis.)

IV Klasse. Gemeltpneumie Tod (Mors violenta).

1. Meltpneumie (Tuberculum)

2. Mord, Todt durch ein tödtliche Anfallung

(Homocidum vel lacerationes lactales):

3. Hungersnöth (Fajplurium legale)

4. Tod in Ariny (Mors in bello)

5. Hungersnöth (Mors ex fame)

Zufälliger Tod: (Mors accidentalis)

Als bekannter Ursache (ex causa nota)

Als unbekannter Ursache (ex causa ignota).

V Klasse: Tod durch bestimmte Krankheiten (Mors ex morbo)

1. Blausucht (Chlorosis)

2. Blüthenmangel (Anämia)

3. Blutflüsse (Hämorrhagiae)

4. Brand (Gangraena)

5. Altbrand (Gangraena senilis)

6. Brandwunde (Aetha)

7. Fogenlulbrand (G. norocornialis)

8. Milchbrand (Pustula maligna)

9. Brandwunde und Rumpfbrenn (Carie et Neurosis)

10. Asiatische Cholera (Cholera asiatica)

11. Europäische Cholera (Ch. indigena)

12. Stuhlfall (Diarhoea)

13. Ruhr (Dysenteria)

14. Sittarmogisthuug (Pyæmia)
15. Suggliff Krauffid (Rachitis)
16. Siffel (Fistula)
17. Giff (Gutta, Arthritis podagrica)
18. Giffen (Influcaga)
19. Sauruff (Diabetes)
20. Krebs (Carcinoma)
21. Rheuma (Rheuma)
22. Rosslauf (Erysipelas)
23. Rückenmarktschwamm (Tabes dorsalis)
24. Strickten (Stricture)
25. Ampelpaß (Strophularis)
26. Storken (Storken)
27. Typpus (Typhus, fièvre typhoïde)
28. Gelber Fieber (Febris flava.)
29. Sühnen-fuß (Pestis bubonica)
30. Trognaffieber (Febris remittens tropica)
31. Tuberculose, acute (Tuberculosis miliaris acuta)
32. Tuberculose des Gehirns u. seiner Häute (Tuberculosis cerebri et meningum.)
33. Tuberculose der Lungen. (Tuberculosis pulmonum)

34. Tuberkulose des Leberhills (T. peritonaei)
35. Tuberk. des Gekörns und des Gekörnsbriues (T. entero-mesenterica)
36. Tuberk. des Gehirns (Arthroscap)
37. Gall'ige Krautflut (Katum Pottii)
38. Luftharnngiftung (Intox. ratio cadaverica)
39. Ritz (Kathar)
40. Leberwund (Haber carnia)
41. Sinaagratis (Morbus serpentum)
42. Windelkrautflut (Ergotismus)
43. Wafentkrautflut (Alcoholismus, Delirium tremens)
44. Kupferkrautgiftung, chronifch (Intox. arsenic. chron.)
45. Queckfilberkrautgiftung, chronifch (Intox. mercur. chron.)
46. Bleiungiftung, chronifch (Intox. chron. Saturnica)
47. Opiumungiftung, chronifch (Intox. chron. ex Opio)
48. Aurochronifch (Intox. chron. auro)
49. Wafferflut (Hydrops)
50. Wafferflut (Febris intermittens)
51. Wafferflut (Lachesis & malaria)
52. Entzündung des Gehirns u. seiner Hüll (Encephalitis et Meningitis)
53. Gehirnentzündung (Encephalitis)
54. Gehirnentzündung (Apoplexia cerebri)
55. Quenflut (Typhus)

56. Josophin (Insania)
57. Continuum (Tetanus)
58. Rüstunnt-fahndung (Myelitis)
59. Rüstunnt (Convulsiones)
60. Hartotung (Chorea)
61. Tullpuß (Epilepsia)
62. Rindbaltforn (Eclampsia parturientum)
63. Anortung (Tetanus)
64. Müppon der Müyabrunn (Trismus neonatorum)
65. Lufung (Paralysis; Hemiparaplegia)
66. Ruff (Struma)
67. Hüly's Rün (Angina membranacea)
68. Rünwortzung (Laryngismus stridulus)
69. Rünwortzung (Oedema glottidis)
70. Rünfuffen (Pertussis)
71. Rippapfelnung (Pleuritis)
72. Rüstung in der Rüstfuffen (Empyema)
73. Rüstunnt in der Rüstfuffen (Pneumothorax)
74. Rüstunnt in der Rüstfuffen (Bronchitis)
75. Rüstunnt in der Rüstfuffen (Bronchiectasis)
76. Rüstunnt in der Rüstfuffen (Pneumonia)

77. Lungeabblutfluss (Apooplexia pulmonum)
78. Lungenbrand (Gangraena pulm.)
79. Formiterium in Lunge (Emphysema pulm.)
80. Lungenödem (Oedema pulm.)
81. Bräustromp (Asthma)
82. Lungenentzündung des Herzums und des Herzmus (Lacertis; Peri-Endocard)
83. Organische Herzkrankheiten (Morbi organici cordis)
84. Aneurysm - formiterium (Aneurysma)
85. Gefäßentzündung (Angiocard)
86. Mundspinnenwurm (Aphthae)
87. Mund & Rachenentzündung (Leptotherid)
88. Ohrspeicheldrüsen-entzündung (Parotitis)
89. Nasenbrand (Noma.)
90. Zungenentzündung (Glossitis)
91. Magenentzündung (Gastritis)
92. Magengeschwür, in verschiedenen (Ulcus ventriculi perfor.)
93. Lungenfellentzündung (Peritonitis)
94. Darmentzündung (Enteritis)
95. Blinddarmentzündung (Typhlitis)
96. eingeklemmter Darm (Stenosis incarcerata)
97. Wundbrand (Fleus, Intussusceptio)

- 98. Akuten Krautfait (Helminthiasis)
- 99. Leberentzündung Hepatitis)
- 100. Gelbfucht (Cholämia)
- 101. Gallensteinbildung (Cholelithiasis.)
- 102. Leberatrophie, akute (Atrophia hepatis acuta)
- 103. Leberentartung (Degeneratio hepatis)
- 104. Milzentzündung Splenitis)
- 105. Nierenentzündung (Nephritis)
- 106. Bright'sche Krankheit (Morbus Brightii)
- 107. Nierenentzündung (Nephritis)
- 108. Harnsteinbildung (Urolithiasis)
- 109. Entzündung der Prostata (Prostatitis)
- 110. Hypertrophie der Prostata (Hypertrophia prostatica)
- 111. Gebärmutterentzündung (Metritis)
- 112. Gebärmutterpolyp (Polypus uteri)
- 113. Entzündung der Cornea (Corporitis)
- 114. Entzündung der Ovarien (Cystitis ovarii)
- 115. Rindbalkenkrankheit (Morbus puerperalis)
- 116. Typhus (Typhitis)
- 117. Malaria (Malaria)
- 118. Scharlach (Scarlatina)
- 119. Masern (Morbilli)

120. Suißpfl. Miliaria, suette miliare
 121. Suißpfl. des Neugeborenen Pemphigus neonat.
 122. Verfärbung des Zahngummi's des Neugeborenen (Sclerosis neonatorum)
 123. Bluthutentzündung (Purpura hämorrhagica)
 124. Pellagra (Pellagra)
 125. Knochentuberkel (Lepra tuberosa)
 126. Elephantiasis (Elephantiasis pedum, serotina)
 127. Suißpfl. (Plica polonica)
II Capte. Tod mit unbekannter Ursache (Mors e causa ignota.)

Sandra Alff

Dr. J. J. J.

Medizinisches

Wochenblatt;

für


Ärzte, Wundärzte, Apotheker und
denkende Leser aus allen Ständen.



Des

dritten Jahrgangs vom Jahr 1793

Erstes Quartal.



Frankfurt am Mayn,

in der Jägerschen Buchhandlung. 1793.

Medizinisches
Wochenblatt,

für

Ärzte, Wundärzte, Apotheker und
denkende Leser aus allen Ständen.

Herausgegeben

von

Dr. Johann Valentin Müller, Jun.

und

Dr. Georg Friedrich Hoffmann, Jun.

Dritter Jahrgang vom Jahr 1793.

Frankfurt am Main,
in der Jägerischen Buchhandlung 1793.

V o r b e r i c h t.

Der noch immer fortdaurende und schätzbare gütige Beyfall des lesenden Publikums, schelnet uns ein Wink zu seyn von der Herausgabe dieser Wochenschrift noch nicht abzugehen; sondern vielmehr dieselbe fortzusetzen; Was die innere Einrichtung dieses Instituts betrifft, so wird der Plan der vorigen Jahrgänge beybehalten. Wir ersuchen alle Aerzte denen das Wohl der Menschheit am Herzen liegt, uns durch eingeschickte Beyträge, von Krankengeschichten, Bemerkungen über die guten und schädlichen Wirkungen gewisser Mittel, wie nicht weniger Bes
schrei

Schreibungen herrschender Epidemien, und
Aufsätze aus der gerichtlichen Arzneykunst
zu unterstützen. Das Wochenblatt muß
unendlich gewinnen, wenn kunsterfahrene
Männer, denen ihr Amt öfters Gelegen-
heit giebt, Erfahrungen zu sammeln,
daran Theil nehmen, einer sieht dies,
der andere jenes. Merkwürdige, und
vergleichen Beobachtungen können vermit-
telte unsers Instituts ohne Umstände leicht
bekannt gemacht werden. — Alle zurück-
gebliebene Schriften sollen noch angezeigt
— und die angefangene Aufsätze vollendet
werden — auch hoffen wir daß in
Zukunft die Herrn Verfasser oder
Verleger, welche ihre Schriften frühe
angezeigt zu haben wünschen, dieselben an
uns einschicken werden.

D. J. B. Müller jun.

D. G. F. Hoffmann jun.

Medis

72

Medizinisches
W o c h e n b l a t t.
Nro. I.

Frankfurt am Mayn, den 5ten Januarii 1793.

Sind Darmwunden als absolut Lethal zu betrachten? Eine Frage aus der gerichtlichen Arzneywissenschaft.

A k t e n s t ü c k e.


No. I.

Einem verehrlichen Befehl zu schuldigster Folge haben Endes benannte heute Nachts nach II Uhr, auf der C. . . Wache, einen, kurz vorhero verwundeten Bierknecht, besichtigt, und desfalls gehorsamst zu berichten: Daß der Verwundete, zween Finger breit über der Mitte des inguinis dextri, eine drey viertel Zoll grosse, überzwerge gestochene Hautwunde habe, aus welcher das Reiz getreten war.

Sodann sahe man zwey Finger breit über eben dieser vorher beschriebenen Verletzung, eine kleine ohngefehr einen viertel Zoll betragende Wunde, aus welcher ebenfalls das Reiz gedrungen war.

U 4

Diese



Diese zwei Wunden gehen dahero durch Haut, Fett und Musceln, in den Unterleib, und sind deswegen von größter Bedenklichkeit. Denn wenn die Därme zugleich schwer verletzet seyn sollten, so könnte die Verwundung sehr gefährlich, ja tödtlich werden, welches aber bei dem über dieses betrunkenen Verwundeten gegenwärtig noch nicht bestimmt werden kann.

Den 2ten Januarii 1789.


N. N. Dr. und P. Sen.

N. N. Chirurgus.

No. 2.

Nachdem man gestern Nacht den schwer verwundeten Bierknecht St. gleich nach dem ersten Verband in das Hospital gebracht, so entdeckte man daselbst auf der linken Seite des Verwundeten eine merkliche Verblutung. Man nahm deswegen den ganzen Verband wiederum ab, und sah auf dieser Seite eine Hand breit von dem inguine sinistro, eine kleine ein viertel Zoll große gestochene Longitudinal-Wunde, welche sogleich gehörig verbunden, und dadurch der Blutfluß gestillet wurde. Bei der heute Morgen um 10 Uhr vorgenommenen Untersuchung dieser erwähnten Wunde zeigte es sich, daß eine stumpfe Sonde über zween Zoll schief yinauf, unter der Haut, in diese Verletzung penetrirte.

Der Patient klaget dermalen über große Schmerzen des Unterleibs, insbesondere in der Gegend



linken Seite des Unterleibs hatte er eine dritte Wunde, diese war drey und drey quart Zoll vom Nabel abstehend, zwischen der regione lumbari und inguinali, ohngefehr eine Hand breit von der Spina ossis Ilei superiori abstehend. Diese lief mehr longitudinal.

Aus der obern Wunde rechter Seits floß etwas weniges Blut.

Nachdem die Integumenta separirt waren, zeigte sich auf beiden Seiten des Unterleibs weit und breit um die Wunde herum ein sanguis extravasatus in der Tunica cellulosa der Bauchmuskeln und des panniculi adiposi. In der obern Wunde der rechten Seite fand sich eine Portion vom Omento einen Zoll lang. In der untern Wunde der rechten Seite stach eine Portion vom Intestino Ileo drey Zoll lang, dasselbe hatte zwei Wunden, eine obere einen Zoll lang, so auseinander klappte, und da wo der Darm mit dem Mesenterio sich verbindet, längst herunter lief. Eine untere einen halben Zoll lang in nemlicher direktion von oben nach unten, aber an dem Rande wo der Darm frei und nicht mit dem Mesenterio attachirt ist. Diese beide Wunden standen einen und einen halben Zoll von einander ab.

Die Wunde linker seits klappte, nachdem sie von denen Integumenten frei war, fast einen Zoll auseinander, und hieng vom Omento ein Stück zwei Zoll lang heraus, welche portio omentum aber eigent-


eigentlich zwischen dem Panniculo adiposo und denen Muskeln des Unterleibs lag.

Als das Cavum abdominis geöffnet worden, fand man drey und drey Quart Schoppen serum sanguinolentum darinnen, und die Portion des Omenti die aus der obern Wunde rechter seits hieng kam von dem Omento gleich bei der rechten Flexus des Intestini Coli her.

An dem nunmehr aus der untern Wunde herausgezogenen Intestino, entdeckte man noch eine kleine einen drittel Zoll betragende Wunde, und zwar einen Zoll über der ersten longitudinal Darmwunde. Die Haut des Intestini Ilei war um die Wunde vier bis fünf Zoll herunter und eben so viel hinauf entzündet.

Bei der linken Seite des Abdominis, nachdem es geöffnet war, zeigte sich, daß das Omentum von der linken Flexur des Coli herunter herkam, auch drangen gleich aus dem dabei liegenden Darm dünne Feces heraus. Diese Wunde in der Größe von einem Zoll war am freien Rande des Intestini Ilei linker seits gleich unter der Flexur des Coli.

Drey gute Zoll daran fand man im Mesenterio eine beinahe eben so große Wunde, so durch das Mesenterium durchgieng. Im Ileo zeigte sich eine andere Wunde, so gleich bei der ersteren zu seyn schien, nach Ausmessung des Darms aber, fand sich, daß selbige 26 Zoll von der erstern im nämlichen Darm abstand. Auch an dieser war der Darm



Darm, so wie oben schon erwähnt worden, desgleichen mehrere Gedärme hin und wieder, und der Magen in seinem ganzen Umfang entzündet.

Alle viscera infimi ventris waren gesund.

Nach geöffneter Brust fand sich in beiden Cavitäten blutiges Serum, in der linken war ein halber Schoppen, und in der rechten war ein quart Schoppen. Die Pleura in der linken Cavität war stark, in der rechten etwas weniger entzündet.

Die viscera Thoracis waren übrigens gesund und voll Blut.

Im Kopf war alles gesund und gut.

Es erhellet dahero aus denen oben angeführten vielen tödtlichen Verletzungen derer Gedärme, aus dem noch bei Lebzeiten vielen verlorenen Blut, so wohl aus dem vielen vorgefundenen sero sanguinolento, aus dem durch die Wunde herausgefallenen und eingeschnürten Darm, aus der Entzündung derer Gedärme und des Magens, ganz deutlich, daß dieser Mensch ex inanitione der Säfte, ex spasmō, und ex inflammatione, welche drey Uebel aus diesen Verletzungen entstanden sind, gestorben seye.

N. N. den 4ten Jan. 1789.

N. N. Phys.

N. N. Phys.

N. N. Phys.

N. N. Phys.

N. N. Chyrurg. Jur.

N. N. Chyrurg. Jur.

N. N. Chyrurg. Jur.

N. N. Chyrurg. Jur.


N. N. Chyrurg. Jur.

Ein

ditionem (sina qua non) præstiterit, non Aquilia, sed in factum actione tenetur. Dieser stimmt auch Julianus bei, wo selbst in L. 51. D. er sich folgendermaßen ausdrückt: Occidisse dicitur vulgo quidem qui mortis causam quolibet modo præbeat, sed lege Aquilia is demum teneri visus est, qui adhibita vi & quasi manu causam mortis (scil. unicam non occasionem) præbuisse. Und obgleich L. 15 pr. D. ad L. Cornel. de Sicariis denen vorherigen Gesetz zu widersprechen scheint, worinnen Ulpianus behauptet nihil interest, occidat quis an causam mortis præbeat, so verschwindet doch dieser scheinbare Widerspruch alsobald, wenn man den folgenden Sphum I eben dieses Gesetzes zugleich beherziget, als woraus sattsam erhellet, daß in diesem Gesetz nur de unica mortis causa, nicht aber de occasione mortis vel de conditione sine qua non die Rede sey, wie solches auch Leysler in Meditat. ad Pandect. Spec. 602. medit. 7 aus denen bundigsten Gründen dargethan: und mit einem von der Helmstädtischen Juristen-Fakultät abgefaßten und auf diese Grundsätze gebaueten Erkenntnisse bestätiget hat.

S. 3.

Daß nun aber eine solche an sich unerlaubte Handlung, nach deren Ausübung der Tod eines Menschen wirklich erfolget ist, nicht als die alleinige und nothwendige - sondern nur als die gelegenheitliche



liche Ursache des nachher erfolgten Todes anzusehen seye, dies kann durch mancherley Umstände und Zufälle bewürket werden. Dahin gehört unter andern

1) Wenn Wunden, die ihrer Natur und Beschaffenheit nach nicht schlechterdings tödtlich waren, erst durch das übele Verhalten oder sonstige Nachlässigkeit des Verwundeten tödtlich werden.

Quistorp Grundsätze des peinlichen Rechts
Th. I. VI Absch. 5. 200. pag. m. 413. seq.

2) Wenn Aerzte oder Wundärzte bey dieser Gelegenheit sich eine Nachlässigkeit oder sonstiges Versehen in der Behandlungsart des Verwundeten und dem vernachlässigten Gebrauch tüchtiger und bewährt gefundener Mittel zu Schulden kommen lassen.

Koch in Institut iuris crim. Libr. II.
C. 29. §. 453.

Ein Fall, der leider nur allzuoft seine Anwendung leidet; — Nur allzuoft kann man leider auch in unsern Zeiten von einem oder dem andern dieser Herren sagen, was schon Hippolit de Marsiliis in Pract. Crim. sagt Multi modernis temporibus reperiantur, qui etiam nescirent curare unam bestiam infirmam.

3) Wenn die übele Bitterung zur Zeit der Verwundung — ein beschwerlicher Transport, die Verzögerung einer schleunigen Hülfe u. s. w. die Veranlassung des nachher erfolgten Todes enthalten.

Quistorp l. c. pag. 415.

4) Wenn der Grund des erfolgten Todes schon in einer andern Ursache ausser der Verwundung wirklich zu finden ist.

Koch loco cit. §. 453.

3. B. wenn aus dem Sektionsbericht zu ersehen, daß der Verwundete auch ohne die ihm zugefügte Wunden, vermöge der sonstigen Disposizion seines Körpers hätte sterben müssen. u. s. w.

(Die Fortsetzung folgt.)


Eintwürfe des Herrn Defensors.

§. 1.

Die erste Frage, welche entsteht, ist diese: „Ist im vorliegenden Fall eine solche gesetzwidrige That, welche die auf der Rubrik derer Untersuchungs-Acten befindliche die Menschheit erschütternde Benennung Homicidium (Todsschlag oder Menschenmord) nach der wahren Bestimmung dieses Worts eigentlich verdienet, wirklich vorhanden, oder nicht?“ Der Hr. Defensor glaubt nach Maassgabe der Gesetze und derer vorliegenden Umstände diese Frage allerdings verneinend beantworten zu können.

§. 2.

Unter dem Wort Todsschlag versteht man überhaupt eine solche Handlung, wodurch ein Mensch gewaltsamer und unrechtmässiger Weise seines Lebens beraubt wird. — Menschenmord setzt demnach immer und unter allen Umständen voraus, daß die Handlung die alleinige und nothwendige Ursache des erfolgten Todes eines Menschen enthalte. Wenn demnach der Tod eines Menschen nicht zunächst und unmittelbar auch nicht einzig und allein in einer solchen Handlung seinen Grund hat, so kann auch diese Handlung unmöglich Todsschlag heissen — so kann dieselbe keineswegs nach denen Grundsätzen die nur vom Todsschlag gelten beurtheilt, geschweige nach solchen



solchen unanwendbaren Grundsätzen gestraft werden, gesetzt auch, daß die an und vor sich unerlaubte Handlung, welche zwar nicht als die alleinige und nothwendige Ursache des erfolgten Todes zu betrachten, doch wenigstens als die Veranlassung und Gelegenheit desselben angesehen werden könnte.

§. 3.

Mit Recht machen demnach vernünftige Rechtslehrer einen Unterschied zwischen der alleinigen und nothwendigen, und zwischen der blos gelegentlichen Ursache des nachher erfolgten Todes. — Ein Unterschied der nicht etwa eine bloße Erfindung solcher Rechtslehrer ist, welche aus Mitleid gegen die gefallene und unterdrückte Menschheit zu dergleichen Distinktionen ihre Zuflucht nehmen, um sich derselben im Fall der äußersten Noth als eines Damms gegen den Drang blutdürstiger Gesetze bedienen zu können; Nein — Schon edle Römer, die in ihrer, obgleich ebenfalls sehr unvollständigen Gesetzgebung, noch immer mehr Geist und Menschlichkeit, als die ehrwürdige Verfasserer unsers Karolinischen peinlichen Gesetzbuches zu erkennen geben, haben schon diesen Unterschied anerkannt, und denselben ihren Gesetzen einverleibet. Ulpianus beruft sich schon auf die Auctorität des Celsi wenn er in L. 7. §. 6. D. ad L. Aquil mit ausdrücklichen Worten sagt: *Cellus autem malum interesse ducit, occiderit quis, an mortis causam (i. e. occasionem seu conditionem*